



CATALOGO n° 105.2



Da 30 anni costruiamo insieme il futuro del faidate

in questo catalogo:

LISTELLI	25
TAVOLE GIUNTATE	41
PROGETTO LEGNO PRETAGLIATO	61
MENSOLE & PIANI GIUNTATI	99
PROGETTO CUCINA - TOP - ANTINE	117
PAVIMENTI & RIVESTIMENTI	149
PROFILI & BATTISCOPI	159
PORTE	187
TORNERIA & DECOUPAGE	199
PROGETTO BAGNO - TOP - ARREDO	217
PROGETTO CASA - STORAGE	239
LEGNO IMPREGNATO	257



Da oltre cent'anni la Guercio S.p.A. opera nel settore Legno.

Nel 1994 nasce il marchio FORMA con una gamma completa di articoli base legno per Faidate, Distribuzione e Garden Center. L'assortimento dei prodotti FORMA è diventato negli anni molto ampio e completo.

La Guercio S.p.A. ha scelto di continuare la specializzazione in questo settore perché il legno è un materiale naturale, l'unica materia prima che si rigenera, un bene prezioso per l'uomo che deve essere rispettato e protetto.

L'utilizzo intelligente e oculato delle risorse forestali è un nostro preciso dovere per garantire ai nostri figli ed alle future generazioni una vita migliore, in armonia con la natura!



Foto del 1926 - Segheria Elettrica GUERCIO LEGNAMI - Orbassano, Piazza del Peso Pubblico

FORMA

LEGNO SELEZIONATO CON CURA



LEGNAMI FORMA

Il legno utilizzato per i prodotti FORMA è selezionato con la massima cura e proviene da materie prime di alta qualità. Tutto il materiale viene prodotto avvalendoci di assortimenti in funzione all'utilizzo del prodotto finale, per ottenere sempre un perfetto mix di efficienza ed economicità.

Il legno può presentare delle difformità che sono la caratteristica naturale del materiale.

Le fessurazioni non sono segnali di rotture, ma dipendono dalle normali modifiche dimensionali dovute alle variazioni di umidità dell'ambiente in cui viene utilizzato.

Il legno è un materiale eccezionale, in continuo movimento, una materia viva e naturale.

POLITICA DELLA CATENA DI CUSTODIA LEGNAMI FORMA

La Direzione della GUERCIO S.p.A. ha istituito un sistema di controllo della catena di custodia dei prodotti legnosi, in conformità ai requisiti definiti dalle certificazioni internazionali, al fine di garantire ai propri Clienti la provenienza della materia prima.

Da anni l'azienda privilegia l'approvvigionamento di materiale proveniente da foreste gestite in maniera sostenibile e sceglie i fornitori che operano nel rispetto della legislazione forestale vigente.

Per questo motivo ha richiesto e ottenuto le seguenti certificazioni:

FSC® (CERTIFICATO SAI-COC-003577 LICENZA FSC-C147244 N°0128180 DEL 20/03/24)

che promuove in tutto il mondo una gestione delle foreste rispettosa dell'ambiente, socialmente utile ed economicamente sostenibile. Negli ultimi anni, l'attenzione per un'industria sostenibile si è sviluppata e rafforzata, l'azienda ha quindi deciso di rifornirsi da produttori in possesso della seguente certificazione:

PEFC® (CERTIFICATO SAICA-PEFC-COC-1708551 ITKUS-PEFC-COC-1708551 DEL 20/03/24)

un'alleanza globale di sistemi nazionali di certificazione forestale, impegnati a promuovere la gestione sostenibile delle foreste attraverso una certificazione indipendente di terza parte.





FORMA

LEGNO PER L'OUTDOOR

LEGNAMI FORMA PER L' OUTDOOR

Per strutture, arredi, prodotti e semilavorati per esterni utilizziamo materiali di prima qualità. Il Pino Silvestre FORMA, proveniente dal Nord Europa, è un legno con particolari caratteristiche di resistenza e qualità.

Per prolungarne la vita è stato studiato uno speciale trattamento sottovuoto, ad alta pressione, che lo protegge da muffe ed insetti: l'impregnazione in autoclave. Tutti i prodotti FORMA impregnati sono trattati in autoclave con liquido esente da arsenico e cromo a Norma DIN 68800/3.

Il Pino Silvestre FORMA provengono da foreste gestite in conformità agli standard ambientali di riforestazione.

PRODUZIONE

Produciamo internamente tutte le nostre strutture e realizziamo progetti su misura. Seguendo le indicazioni dei nostri Clienti e dei loro progetti produciamo pergole, porticati e strutture, scegliendo il tipo di legno più adatto alla struttura e alla location da arredare.

NORME DI INSTALLAZIONE PRODOTTI PER ESTERNO

Per mantenere la durata e la bellezza del legno è necessario rispettare le seguenti norme di installazione:

- il legno lamellare non deve mai essere interrato, ma fissato con le apposite staffe (vedere ferramenta);
- si consiglia l'utilizzo di staffe anche per i prodotti in legno massiccio; nel caso di interramento è necessario creare attorno al palo uno strato di ghiaietto per permettere al terreno di drenare;
- occorre sincerarsi che la struttura non sia a contatto con concimi organici, con materiale in decomposizione oppure con terreni ad alta acidità;
- l'integrità del legno non deve essere compromessa da modifiche che riducano l'efficacia del trattamento di impregnazione quali tagli e lavorazioni successive;
- i prodotti non devono essere utilizzati in prossimità di concimi, materiali in decomposizione o pacciami.



FORMA

I NOSTRI SERVIZI



CONSULENZA E PROFESSIONALITÀ

La grande esperienza nel settore legno permette alla nostra azienda di fornire un servizio di consulenza a 360° nella scelta dei prodotti, nella disposizione del punto vendita e nella preselezione dei prodotti stagionali.

Ogni negozio è una realtà diversa e unica: aree disponibili, bacino di utenza ed esigenze variano.

Per questo motivo proponiamo soluzioni standard e personalizzate volte ad ottimizzare spazi, rotazioni degli articoli e a migliorare le vendite.

Richiedere informazioni all'Agente di zona o direttamente ai nostri uffici.

RETE NAZIONALE AGENTI

I nostri Agenti FORMA, presenti su tutto il territorio nazionale, sono a Vostra completa disposizione per consigliarVi in modo professionale e competente direttamente nel Vostro punto vendita e per dare ulteriori informazioni sui nostri prodotti.

CONSEGNE IN TUTTA ITALIA

Offriamo un servizio di spedizione rapido ed efficiente in tutta Italia.





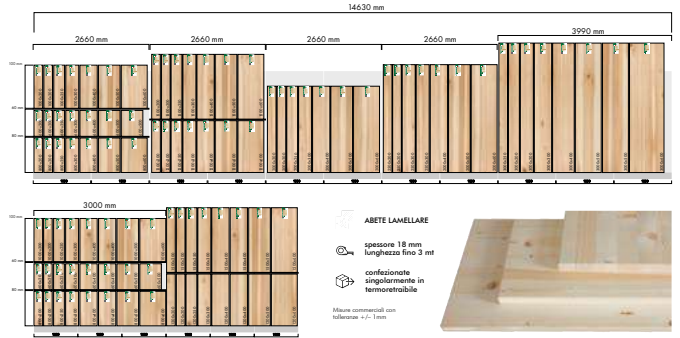
FORMA

I NOSTRI SERVIZI



Esempio di layout espositivo Tavole giuntate in Abete

Spessore 18 mm



LAYOUT PERSONALIZZATI

La disposizione dei prodotti nei punti vendita è di strategica importanza. La Guercio S.p.A. propone una serie di layout per tutti i prodotti FORMA e prevede la possibilità di personalizzarli a seconda delle vostre esigenze, delle dimensioni e della tipologia del vostro negozio. Richiedere informazioni all'Agente di zona o direttamente ai nostri uffici.

PRIVATE LABEL

La Guercio S.p.A. offre un servizio di personalizzazione etichette su alcuni prodotti. Richiedere quantità minime e quotazione.



ALTRI SERVIZI

Fori top cucina - Taglio su misura, fuori quadro e con linee complesse - Espositori e prototipi su misura
Strutture su misura - Impregnazione - Supporti vendita - Cartellonistica



FORMA



SERVIZIO LAVORAZIONE INDUSTRIALE SU MISURA



Progettiamo su misura e studiamo sempre nuove proposte e soluzioni per i nostri Clienti. Presso lo stabilimento di Settimo Torinese realizziamo prodotti su misura con macchinari che ci permettono di effettuare numerosi e particolari tipi di lavorazioni.



Impregnatrice



FORMA

SERVIZIO LAVORAZIONE INDUSTRIALE SU MISURA



Hundegger per la lavorazione travi

Nel centro L.P.I. FORMA è possibile creare scaffalature, contenitori, espositori, strutture e prodotti per qualsiasi esigenza, utilizzando macchinari a controllo numerico.





In particolare il centro lavorazioni Forma comprende:

- Due centri di lavoro Hundegger per la lavorazione automatica di travi fino a 18metri
- Un pantografo a controllo numerico nesting con piano lavoro da 6x2,5 metri
- Una sezionatrice automatica con piano lavoro profondo 4,5 metri
- Un centro impregnazione per travi fino a 18 metri
- Macchinari robotizzati per imballaggio e confezionamento in termoretraibile.



Confezionamento robotizzato



FORMA

SERVIZIO LAVORAZIONE INDUSTRIALE SU MISURA



Pantografo a controllo numerico nesting



Sezionatrice automatica

FORMA



SERVIZIO LAVORAZIONE INDUSTRIALE SU MISURA



Il centro L.P.I Forma dispone di 2 centri di lavoro a controllo numerico per la lavorazione di travi fino a 18 metri di lunghezza. Per queste lavorazioni vengono utilizzati in particolare:

- **Travi KWH di Abete**
- **Travi lamellari di Abete**
- **Travi lamellari di Larice**
- **Travi e listoni di pino impregnato**

Il centro di lavorazione è provvisto di pantografo a controllo numerico, nato per creare prototipi, scritte, forme, tagli e fori, per singoli progetti o per produzioni in quantità elevate.

Il piano di lavoro utilizzabile è molto ampio: 6 x 2,5 metri.

Per queste lavorazioni si possono utilizzare pannelli di vari spessori e materiali, quali:

- **MDF** naturali e colorati in pasta
- **Tavole lamellari** di abete, di faggio, di paulonia
- **Compensati** di pioppo millerighe, faggio, pioppo, okumè, abete
- Pannelli di **OSB**





FORMA

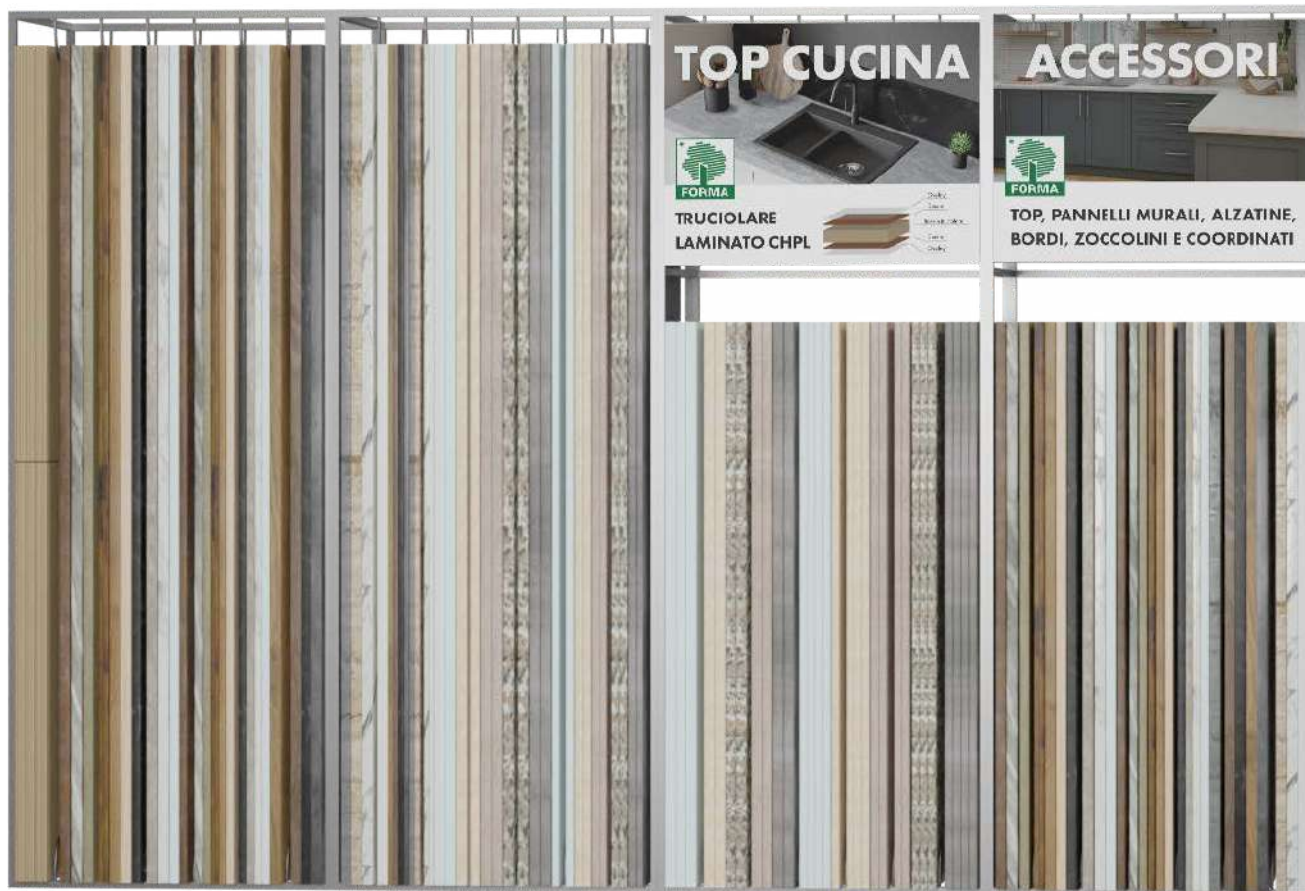
SERVIZIO LAVORAZIONE INDUSTRIALE SU MISURA



Progettiamo, produciamo e realizziamo strutture, espositori e scaffalature su misura per i nostri Clienti.

Esempi di espositori automontanti prodotti in MDF e compensato.





SCAFFALE PER TOP CUCINA

dimensioni: 1250x590 h3200 mm

Scaffale studiato per contenere top da 2050/3100 realizzato in scatolato di acciaio da 25x25 mm ad incastro e modulabile adatto a sostenere il peso del prodotto

Layout Top Cucina

- **SOLUZIONE 1:**
Dimensioni 5000 h.3200mm
n.4 espositori + 2 cartelli
cod.TOPSOL1
- **SOLUZIONE 2:**
Dimensioni 2500 h.3200mm
n.2 espositori + 1 cartello
cod.TOPSOL



FORMA

SERVIZIO SUPPORTI VENDITA - TOP

MONITOR* per TOTEM Top Cucina

supporto espositivo videografico con chiavetta USB.

Dimensioni: 250x160mm - cod. VIDTOP



QR Video top



TOTEM Top Cucina

supporto espositivo per 21 campioni

Dimensioni: 500x400 h1540 mm

cod. TOTTOP



PANNELLO Top Cucina

Dimensioni: 1250x950 mm

cod. ESPPTOP



PANNELLO Accessori

Dimensioni: 1250x950 mm

cod. ESPPTOPD

CAMPIONARIO FINITURE TOP CUCINA

serie completa composta da 3 mazzette

cod. FORTOP



* CONDIZIONI COMMERCIALI:

il monitor viene proposto in comodato d'uso gratuito. La Guercio S.p.A si riserva il diritto di chiedere la restituzione dello schermo, della scaffalatura e del totem. Esposizione soggetta a Quality Control

Il Taglio Legno senza spazi e costi aggiuntivi con i layout Forma!

FORMA propone 2 soluzioni di pretagliato di **Compensati, Truciolari, MDF e Masoniti** complete di scaffalatura e cartellonistica:

1 - Layout pretagliato completo

totale metri lineari 13,75m pari a 11 scaffali da 1250 mm

2- Layout pretagliato slim

totale metri 7,50m pari a 6 scaffali da 1250 mm

Proposta Commerciale FORMA

- Scaffali in comodato d'uso*
- Cartellonistica superiore e porta prezzi compresi

*Si informa che esposizione e uso degli scaffali sono soggetti a quality control.

Possibilità di acquisto scaffale a € 200 cd.



1 - Layout Pretagliato Completo

proposta completa di **Compensati, Truciolari, MDF, OSB e Masoniti** pretagliati.

11 moduli da 1250 mm per un totale di 13,75m metri lineari



2 - Layout Pretagliato Slim

Selezione ideale per punti vendita di dimensioni medie

6 moduli da 1250 mm di **Compensati, Truciolari, MDF e OSB** pretagliati

per un totale di 7,50m lineari di scaffali.

ATTENZIONE: richiedere disponibilità scaffalatura



Per informazioni sui layout
del **PROGETTO LEGNO PRETAGLIATO**

SCANSIONA il QR CODE o visita il sito!




FORMA

SERVIZIO SUPPORTI VENDITA - PRETAGLIATO

Modulo Scaffale per Pretagliato e Piano Pratico

Dimensioni: 125x60 h. 227 cm - ESPMOD



PRETAGLIATO

Pannello Pretagliato

Dimensioni: 1200x300mm - ESPTAG



PIANO PRATICO

Pannello Piano Pratico

Dimensioni: 1200x300mm - ESPPPA


Lista porta prezzi

fascia portaprezzi con logo FORMA

Dimensioni: 1200x60mm - ESPPRE

Campionari Pretagliato

serie confezionata con 4 mazzette



**Masonite
e retrocucina**
cod. FORMAS



**MDF
e Truciolare**
cod. FORMDF



Compensato
cod. FORCOM



**Nobilitato
e Piano Pratico**
cod. ESPFIN

Proposte Espositive Compo Bagno

Proponiamo 5 soluzioni ideali per esporre tutte le compo bagno
 Con 1/2/3 metri lineari possiamo offrire al Cliente finale l'intera collezione CasaTu grazie all'utilizzo di un televisore con filmato personalizzato e di 1/2/4 compo bagno.

SOLUZIONE

ISOLA-COMPO 2


cod. ESPCBH2

Base: 1200x1000 h2100mm

La proposta comprende:

- Espositore ad H in MDF
- 2 Cartelli

Con un ingombro di circa 1 mq è possibile esporre un'isola con n.2 Compo Bagno Il costo della proposta equivale al prezzo delle 2 Compo Bagno scelte e all'acquisto minimo in un anno di €1500 di prodotti del progetto bagno *



SOLUZIONE

ISOLA-COMPO 4

Base: 2400x1000 h2100mm

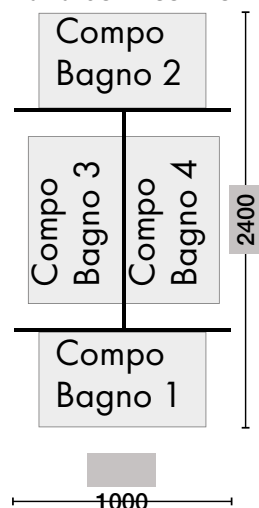
cod. ESPCBH

La proposta comprende:

- Espositore ad H in MDF
- 4 Cartelli

Con un ingombro di 2,40x1 metro è possibile esporre un'isola con n.4 Compo Bagno Il costo della proposta equivale al prezzo delle 4 Compo Bagno scelte e all'acquisto minimo in un anno di €3000 di prodotti del progetto bagno *

Pianta ISOLA-COMPO



* Strutture e televisori sono forniti in comodato d'uso e sono soggetti a Quality Control da parte dei nostri Agenti.
ATTENZIONE : NO SCONTI 1° IMPIANTO - POSSIBILITÀ RESO INVENDUTO



FORMA

SERVIZIO SUPPORTI VENDITA - COMPO BAGNO

SOLUZIONE **SILVER**

cod. ESPCBS

Base: 1000x500 h2100

La proposta comprende:

- Elegante rivestimento per gondola/scaffale
- Televisore da 32" in comodato d'uso
- Video espositivo personalizzato con logo
- Cartello 1000 x 200 mm

Rivestimento gondola in nobilitato nero

RETRO 1000 h.2100 mm

BASE 1000 x 500 mm

ZOCCOLINO 1000 x 150 mm

Proposta per 1 metro lineare di scaffale per esporre n° 1 compo bagno più un televisore con presentazione video. Il costo della proposta equivale al prezzo netto della Compo Bagno scelta e all'acquisto minimo in un anno di € 1.500 di prodotti del Progetto Bagno. *



SOLUZIONE **GOLD**

cod. ESPCBG

Base: 2000x500 h2100 mm

La proposta comprende:

- Elegante rivestimento per gondola/scaffale
- Televisore da 55" in comodato d'uso
- Video espositivo personalizzato con logo
- Cartello

Rivestimento gondola in nobilitato nero

RETRO 2000 h.2100 mm

BASE 2000 x 500 mm

ZOCCOLINO 2000 x 150 mm

Con 2 metri di scaffale è possibile esporre n° 1 compo bagno più un televisore con presentazione video di tutta la gamma. Il costo della proposta equivale al prezzo netto della Compo Bagno scelta e all'acquisto minimo in un anno di € 3.000 di prodotti del Progetto Bagno. *



SOLUZIONE **PLATINUM**

cod. ESPCBP

Base: 3000x500 h.2100 mm

La proposta comprende:

- Elegante rivestimento per gondola/scaffale
- un Televisore da 55" in comodato d'uso
- Video espositivo personalizzato con logo
- Cartello

Rivestimento gondola in nobilitato nero

RETRO 3000 h. 2100 mm (2 pannelli separati)

BASE 3000 x 500 mm (2 pezzi)

ZOCCOLINO 3000 x 150 mm (2 pezzi)

Con 3 metri lineari di scaffale è possibile esporre n° 2 compo bagno più un televisore con presentazione video di tutta la gamma. Il costo della proposta equivale al prezzo netto delle 2 Compo Bagno scelte e all'acquisto minimo in un anno di € 4.500 di prodotti del Progetto Bagno. *



FORMA



SUPPORTI VENDITA - VERO LEGNO E GEOWOOD



PANNELLO Vero Legno

Dimensioni: 1250x400 mm

cod. ESPMF

ESPOSIZIONE Mini Tavole

espositori modulari

Dimensione singolo:

180x400 h700 mm

Dim. intera gamma:

1250x400 h700 mm

cod. ESPZN



CAMPIONARIO Mini Tavole

tipologie di legno disponibili

cod. ESPMIT



ESPOSITORE Geowood

scaffale per intera gamma

Dimensioni: 645x1390/2050 mm

cod. ESPSCA

ESPOSITORE Impiallacciate

scaffalatura 10 posti

Dimensioni: L.1200 Prof 370 h. 800 mm

cod. ESPI1



SCAFFALE Impiallacciate

espositore 9 posti

Dimensioni: 950x600 h1470 mm

cod. ESPI



FORMA

SUPPORTI VENDITA - TORNERIA/GAMBE/3D-DESIGN



Campionario Pannelli 3D-Design


ESP3DC



Pannello 3D-Design

cod. ESP3DP

Dimensioni: 900x1200 mm



Layout Pannello 3D-Design

Dimensioni: - 2000 x 2840 mm



TORNERIA



VERO LEGNO PER CREARE

Pannello Torneria

Dimensioni: 1330x400 mm
cod. ESPPTOR

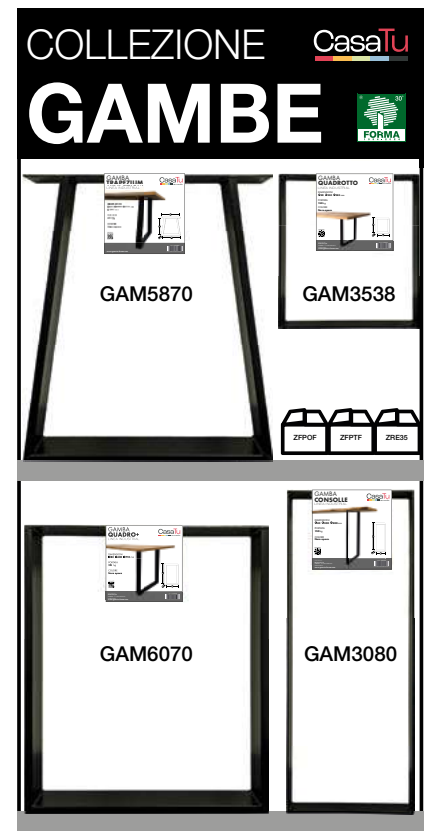
Pannello Gambe

Dimensioni: 1000x400mm
cod. ESPGAM



Scatola in cartone

adatte all'esposizione
fornibili con 1° impianto
Dim: 110x440 h.150 mm
cod. ESPSCATOR



COLLEZIONE CasaTu

GAMBE

CasaTu



GAM5870

GAM3538

ZP00F ZP00T ZP00S

GAM6070

GAM3080

Torneria

esempio di esposizione
su gondola da 133 cm

Gambe in Ferro

esempio di esposizione
su gondola da 1 metro

FORMA



SERVIZIO SUPPORTI VENDITA - PORTE



ESPOSITORE Porte a Libro

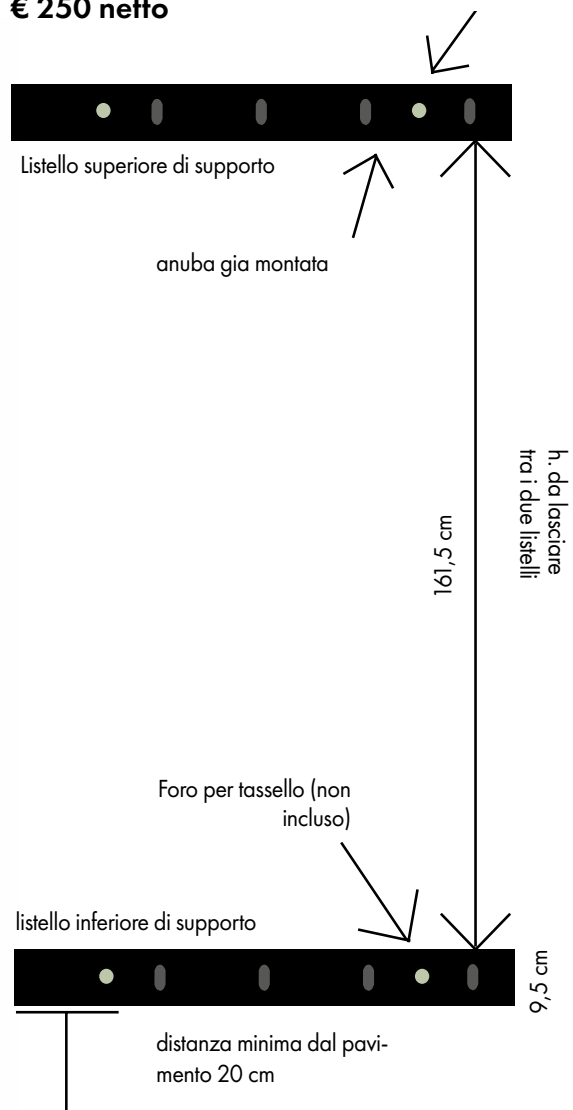
supporto a muro per 5 porte, cartello incluso

Dimensioni: 1000x400 h. 2500mm

cod. ESPPOK

espositore completo di 5 porte

€ 250 netto



PANNELLO Porte

Dimensioni: 1000x400 mm

cod. ESPPPOR



CAMPIONARIO Porte

cod. ESPOSITE



FORMA

SUPPORTI VENDITA - CARTELLONISTICA



cod. ESP100
Dimensioni: 1000/1250x400 mm



cod. ESPLET
Dimensioni: 1000/1250x400 mm



cod. ESPCRE
Dimensioni: 1000/1250x400 mm



cod. ESPTOC
Dimensioni: 1000/1330x1000/600 mm



cod. ESPGEO
Dimensioni: 558x580 mm



cod. ESPPTOR
Dimensioni: 1330x400 mm



cod. ESPTAG
Dimensioni: 1200x300mm



cod. ESPPRA
Dimensioni: 1200x300mm



cod. ESPCOBA
Dimensioni: 1000x200 mm



cod. ESPTPE
Dimensioni: 1000/1250x400 mm



cod. ESPVAS
Dimensioni: 1000x400 mm



Per aggiornamenti prodotti e informazioni sui layout del **PROGETTO LISTELLI**



Per aggiornamenti prodotti e informazioni sui layout del **PROGETTO TAVOLE GIUNTATE**



Per aggiornamenti prodotti e informazioni sui layout del **PROGETTO LEGNO PRETAGLIATO**



Per aggiornamenti prodotti e informazioni sui layout del **PROGETTO PIANI BORDATI & MENSOLE**



Per aggiornamenti prodotti e informazioni sui layout del **PROGETTO CUCINA - TOP - ANTINE**



Per aggiornamenti prodotti e informazioni sui layout del **PROGETTO PAVIMENTI E RIVESTIMENTI**



Per aggiornamenti prodotti e informazioni sui layout del **PROGETTO PROFILI E BATTISCOPI**



Per aggiornamenti prodotti e informazioni sugli espositori del **PROGETTO PORTE**



Per aggiornamenti prodotti e informazioni sui layout del **PROGETTO TORNERIA E DECOUPAGE**



Per aggiornamenti prodotti e informazioni sui layout del **PROGETTO BAGNO**



Per aggiornamenti prodotti e informazioni sui layout del **PROGETTO SISTEMAZIONE CASA**



Per aggiornamenti e selezione completa dei **PRODOTTI per ESTERNO FORMA**

LISTELLI	25
TAVOLE GIUNTATE	41
PROGETTO LEGNO	61
MENSOLE & PIANI BORDATI	99
PROGETTO CUCINA - TOP - ANTINE	117
PAVIMENTI & RIVESTIMENTI	149
PROFILI & BATTISCOPI	159
PORTE	187
TORNERIA & DECOUPAGE	199
PROGETTO BAGNO - TOP - ARREDO	217
PROGETTO CASA - STORAGE	239
LEGNO IMPREGNATO	257

Indice Alfabetico

Accessori Bagno	236	OSB	82
Accessori per Mobili Cucina	137	Paletti balconate	213
Accessori Zoccolino Cucina	138	Pali con Punta Pino Impregnato	274
Alfawood - Lettere legno	208	Pali Tondi di Pino Impregnato	272
Alzatine	130	Panchina	271
Antine	144	Pannelli Murali - Retrocucina	129
Barre Zigrinate di Faggio	39	Pannelli Europa	198
Battiscopa	160	Pannello 3D	151
Bauli	247	Pavimentazioni per Esterno	267
Bordi Top	140	Pavimenti SPC	152
Bordi Precollati	92	Pergole	261
Carrellini	245	Perline Abete	150
Cassette	259	Perline Pino Impregnato	267
Cavalletti Legno	240	Piano Pratico	101
Compensato Marino	83	Piattine	175
Compensato Millerighe Pioppo	68	Porte	188
Compensato Pioppo	70	Pouf	249
Composizione Bagno	218	Profili Ayous	166/174
Contentori e Cassette	246	Profili per Top Alluminio	137
Copriangolo Legno	173	Quadrotto/Pedana Pino Impregnato	267
Coprifili	167/197	Recinzioni Pino Impregnato	270
Corrimano	182	Rollborders e Bordure	268
Cucce Legno	258	Scaffali	242
Decoupage	200	Set Pic-Nic	271
Dischetti Rustici	216	Sgabelli	253
Elementi Faggio e Pino	213	Spianatoie	256
Ferramenta per Pali	279	Steccati	270
Fibra Masonite	84	Supporti Mensole	115
Fioriere	269	Taglieri	254
Frangivento	266	Tappetini Sotto Pavimento	156
Frontalini Barocco	148	Tavole Giuntate Faggio	54
Gambe Tavolo	204	Tavole Giuntate	43
Gazebo	260	Tavole con Corteccia Legno Massello	58
Geowood	210	Tavole Multiuso - Pannelli Gialli	60
Griglie	264	Tavole Paulonia	52
Impiallacciatura Vero Legno	98	Tavole Pino rustico	50
Lamellare Pino Impregnato	277	Tavoli e Supporti	252
Lavabi Bagno	231	Tende e Tendoni	250
Listellare Millerighe	57	Terminali per Pali	280
Listelli di Abete	26	Top Bagno	228
Listelli senza nodi	33	Top Cucina	119
Listoni e Listelli Pino Impregnato	275	Torneria	200
MDF	81	Travi lamellari Abete	40
Mensole	106	Truciolare	74
Mini Tavole Legno	214	Vassoi	254
Mobili multiuso	232	Zoccolini Cucina	139

PROGETTO LISTELLI



Per aggiornamenti prodotti e informazioni sui layout
del **PROGETTO LISTELLI**

SCANSIONA il QR CODE o visita il sito!



Listelli piallati di Abete



Listelli piallati sui 4 lati

Misure nette con tolleranze +/- 1mm



ABETE



lunghezze
1m/2m/2,5m/3m



etichettato singolarmente
con barcode

LISTELLI PIALLATI DI ABETE 1 METRO

ARTICOLO	CODICE BARRE	DIM. mm	Min.lmb.
AB10201	8018659213063	1000x10x20	40
AB10351	8018659213018	1000x10x30	40
AB10401	8018659213025	1000x10x40	30
AB10501	8018659213032	1000x10x45	30
AB10601	8018659213049	1000x10x60	20
AB101001	8018659213070	1000x10x95	10
AB101201	8018659081143	1000x10x115	10
AB20201	8018659213094	1000x20x20	30
AB20301	8018659213100	1000x20x30	20
AB20401	8018659213117	1000x20x40	12
AB20501	8018659213124	1000x20x45	12
AB20601	8018659213131	1000x20x60	12
AB201001	8018659213087	1000x20x95	6
AB201201	8018659081167	1000x20x115	6
AB30301	8018659213162	1000x30x30	16
AB30401	8018659213179	1000x30x40	12
AB30501	8018659213186	1000x30x45	12
AB30601	8018659213193	1000x30x60	9
AB301001	8018659213155	1000x30x95	4
AB40401	8018659213216	1000x40x40	9
AB50501	8018659213315	1000x45x45	4



Listelli piallati di Abete



Listelli piallati sui 4 lati

Misure nette con tolleranze +/- 1 mm



ABETE



lunghezze
1m/2m/2,5m/3m



etichettato singolarmente
con barcode

LISTELLI PIALLATI DI ABETE 2 METRI

ARTICOLO	CODICE BARRE	DIM. mm	Min.lmb.
ABN12P	8018659221655 	2000x10x20	40
ABN13P	8018659221662 	2000x10x30	40
ABN14P	8018659221679 	2000x10x40	30
ABN15P	8018659001967 	2000x10x45	30
ABN16P	8018659001974 	2000x10x60	20
ABN110P	8018659221686 	2000x10x95	10
ABN120P	8018659081174 	2000x10x115	10
ABN1515P	8018659070987 	2000x15x15	36
ABN1540P	8018659070994 	2000x15x40	18
ABN1580P	8018659071007 	2000x15x80	6
ABN22P	8018659221617 	2000x20x20	30
ABN23P	8018659001981 	2000x20x30	24
ABN24P	8018659221624 	2000x20x40	12
ABN25P	8018659001998 	2000x20x45	12
ABN26P	8018659221631 	2000x20x60	12

Listelli piallati di Abete



Listelli piallati sui 4 lati

Misure nette con tolleranze +/- 1mm



ABETE



lunghezze
1m/2m/2,5m/3m



etichettato singolarmente
con barcode

LISTELLI PIALLATI DI ABETE 2 METRI (segue)

ABN210P	8018659221648		2000x20x95	6
ABN220P	8018659081181		2000x20x115	6
ABN33P	8018659221693		2000x30x30	16
ABN34P	8018659002001		2000x30x40	12
ABN35P	8018659221709		2000x30x45	12
ABN36P	8018659002018		2000x30x60	12
ABN310P	8018659221716		2000x30x95	4
ABN312P	8018659081211		2000x30x115	4
ABN44P	8018659221723		2000x40x40	9
ABN55P	8018659002032		2000x45x45	4
ABN8080	8018659071939		2000x80x80	4
ABN100100	8018659071953		2000x100x100	2



Listelli piallati di Abete

Listelli piallati sui 4 lati

Misure nette con tolleranze +/- 1 mm



ABETE
























lunghezze

1m/2m/2,5m/3m



etichettato singolarmente
con barcode

LISTELLI PIALLATI DI ABETE 2,5 METRI

ARTICOLO	CODICE BARRE	DIM. mm	Min.Imb.
AB2020P	8018659221006 	2500x20x20	30
AB2030P	8018659212110 	2500x20x30	24
AB2040P	8018659212127 	2500x20x40	12
AB2050P	8018659212134 	2500x20x45	12
AB2060P	8018659212141 	2500x20x60	12
AB20100P	8018659212165 	2500x20x95	6
AB20120P	8018659081150 	2500x20x115	6
AB3030P	8018659212172 	2500x30x30	16
AB3040P	8018659212189 	2500x30x40	12
AB3050P	8018659221105 	2500x30x45	12
AB3060P	8018659221204 	2500x30x60	12
AB30100P	8018659221303 	2500x30x95	4
AB4040P	8018659212196 	2500x40x40	9
AB4060P	8018659024980 	2500x40x60	4
AB5050P	8018659211106 	2500x45x45	4
AB6060P	8018659026557 	2500x60x60	4
AB6080P	8018659026564 	2500x60x80	4
AB60100P	8018659026571 	2500x60x100	4
AB60120P	8018659026588 	2500x60x120	2
AB8080P	8018659026595 	2500x80x80	4
AB100100P	8018659071946 	2500x100x100	2

Listelli piallati di Abete



Listelli piallati sui 4 lati

Misure nette con tolleranze +/- 1mm



ABETE



lunghezze
1m/2m/2,5m/3m



etichettato singolarmente
con barcode

LISTELLI PIALLATI DI ABETE 3 METRI

ARTICOLO	CODICE BARRE	DIM. mm	Min.lmb.
ABM1030	8018659011232	3000x10x30	40
ABM1040	8018659011249	3000x10x40	30
ABM1050	8018659011256	3000x10x45	30
ABM1060	8018659011263	3000x10x60	20
ABM10100	8018659011225	3000x10x95	10
ABM10120	8018659081198	3000x10x115	10
ABM2020	8018659011287	3000x20x20	30
ABM2030	8018659011294	3000x20x30	24
ABM2040	8018659011300	3000x20x40	12
ABM2050	8018659011317	3000x20x45	12
ABM2060	8018659011324	3000x20x60	12
ABM20100	8018659011270	3000x20x95	6
ABM20120	8018659081204	3000x20x115	6
ABM3030	8018659011348	3000x30x30	16
ABM3040	8018659011355	3000x30x40	12
ABM3050	8018659011362	3000x30x45	12
ABM3060	8018659011379	3000x30x60	12
ABM30100	8018659011331	3000x30x95	4
ABM4040	8018659011386	3000x40x40	9
ABM5050	8018659011409	3000x45x45	4
ABM8080	8018659045107	3000x80x80	4
ABM100100	8018659071960	3000x100x100	2



Listelli grezzi segati

Misure nette con tolleranze
+/- 2mm larghezza, +/- 5mm lunghezza



ABETE



lunghezze 1m/2m



etichettati singolarmente
con barcode

LISTELLI MULTILAMA DI ABETE 1 METRO

ARTICOLO	CODICE BARRE	DIM. mm	Min.Imb.
AB24100	8018659063392 	1000x20x40	24
AB220100	8018659063408 	1000x20x200	6
AB2512100	8018659063415 	1000x25x120	12
AB2520100	8018659063422 	1000x25x200	8
AB34100	8018659063439 	1000x30x40	16
AB312100	8018659063446 	1000x30x120	8
AB320100	8018659063453 	1000x30x200	6
AB44100	8018659063460 	1000x40x40	16
AB45100	8018659063477 	1000x40x50	12
AB56100	8018659093986 	1000x50x60	9
AB57100	8018659063491 	1000x50x70	12

Listelli multilama di Abete



Listelli grezzi segati

Misure nette con tolleranze
+/- 2mm larghezza, +/- 5mm lunghezza



ABETE

















lunghezze 1m/2m



etichettati singolarmente
con barcode



LISTELLI MULTILAMA DI ABETE 2 METRI

ARTICOLO	CODICE BARRE	DIM. mm	Min. lmb.
AB1540	8018659071861 	2000x15x40	20
AB2425	8018659213261 	2000x20x40	12
AB2050	8018659071878 	2000x20x50	18
ABT2022	8018659007150 	2000x20x200	6
ABL25122	8018659121221 	2000x25x120	8
ABT2522	8018659008997 	2000x25x200	4
AB3425	8018659213254 	2000x30x40	16
ABL3122	8018659121320 	2000x30x120	6
ABT3202	8018659112328 	2000x30x200	4
AB4425	8018659213278 	2000x40x40	16
AB4525	8018659213285 	2000x40x50	12
AB5625	8018659010686 	2000x50x60	6
AB45725	8018659213469 	2000x50x70	6
ABT5252	8018659111253 	2000x50x250	4
ABL682	8018659065273 	2000x80x60	4
ABL882	8018659041208 	2000x80x80	4



Listelli Piallati Senza Nodi

Listelli piallati sui 4 lati con spigoli smussati

Misure nette



Vero Legno
senza nodi



lunghezze
1m/2,15m



etichettati singolarmente
con barcode



Progetto Listelli

LISTELLI PIALLATI SENZA NODI 1 METRO

ARTICOLO	CODICE BARRE	DIM. mm	Min.lmb.
OBL121P	8018659231210	1000x10x20	40
OBL131P	8018659231319	1000x10x30	30
OBL141P	8018659231418	1000x10x40	20
OBL151P	8018659231517	1000x10x50	20
OBL1101P	8018659231425	1000x10x100	10
OBL221P	8018659232217	1000x20x20	20
OBL231P	8018659231234	1000x20x30	10
OBL241P	8018659231241	1000x20x40	10
OBL261P	8018659231265	1000x20x60	10
OBL2101P	8018659232910	1000x20x100	5
LNL201251	8018659088227	1000x20x125	5
OBL331P	8018659231333	1000x30x30	9
OBL341P	8018659013311	1000x30x40	8
OBL361P	8018659231289	1000x30x60	6
OBL441P	8018659231449	1000x40x40	4

Listelli Piallati Senza Nodi



Listelli Piallati

Misure nette



Vero Legno
senza nodi



lunghezze
1m/2,15m



etichettati singolarmente
con barcode

LISTELLI PIALLATI SENZA NODI 2,15 METRI

ARTICOLO	CODICE BARRE	DIM. mm	Min.lmb.
LNL52025	8018659231449	2150x5x20	20
LNL53025	8018659088531	2150x5x30	20
LNL54025	8018659088548	2150x5x40	20
LNL55025	8018659088555	2150x5x50	20
LNL56025	8018659088562	2150x5x60	20
LNL10102	8018659088333	2150x10x10	40
LNL10202	8018659088357	2150x10x20	40
LNL10302	8018659088364	2150x10x30	30
LNL10402	8018659088371	2150x10x40	20
LNL10502	8018659088388	2150x10x50	20
LNL101052	8018659088340	2150x10x105	10
LNL20202	8018659088418	2150x20x20	20
LNL20302	8018659088425	2150x20x30	10
LNL20402	8018659088432	2150x20x40	10
LNL20602	8018659088449	2150x20x60	5
LNL201002	8018659088395	2150x20x100	5
LNL201252	8018659088401	2150x20x125	5
LNL30302	8018659088470	2150x30x30	9
LNL30402	8018659088487	2150x30x40	8
LNL30602	8018659088494	2150x30x60	6
LNL301002	8018659088456	2150x30x100	3
LNL301252	8018659088463	2150x40x125	3
LNL40402	8018659088500	2150x40x40	4



Tondi Senza Nodi

Tondi piallati

Misure nette



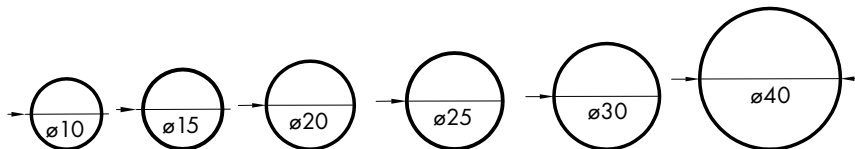
Vero Legno
senza nodi



lunghezze
1m/2,5m



etichettati singolarmente
con barcode



LISTELLI TONDI SENZA NODI 1 METRO

ARTICOLO	CODICE BARRE	DIM. mm	Min.Imb.
OB10T1	8018659230251	1000 Ø 10 mm	40
OB15T1	8018659230268	1000 Ø 15 mm	20
OB20T1	8018659230275	1000 Ø 20 mm	10
OB25T1	8018659230282	1000 Ø 25 mm	12
OB30T1	8018659230299	1000 Ø 30 mm	9
OB40T1	8018659230312	1000 Ø 40 mm	4

LISTELLI TONDI SENZA NODI 2,5 METRI

LNL10T	8018659088630	2500 Ø 10 mm	40
LNL15T	8018659088647	2500 Ø 15 mm	20
LNL20T	8018659088654	2500 Ø 20 mm	10
LNL25T	8018659088661	2500 Ø 25 mm	12
LNL30T	8018659088678	2500 Ø 30 mm	9
LNL40T	8018659088685	2500 Ø 40 mm	4

Mezzi Tondi & Quarti senza nodi



Mezzi tondi piallati

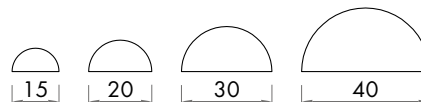
Misure nette



Vero Legno
senza nodi



etichettati
con barcode



MEZZI TONDI SENZA NODI 1 METRO

ARTICOLO	CODICE BARRE	DIM. mm	Min.lmb.
OB15MT1	8018659085950	1000 Ø 15 mm	20
OB20MT1	8018659230343	1000 Ø 20 mm	20
OB30MT1	8018659230367	1000 Ø 30 mm	18
OB40MT1	8018659230374	1000 Ø 40 mm	8

MEZZI TONDI SENZA NODI 2,5 METRI

LNL15MT	8018659093108	2500 Ø 15 mm	20
LNL20MT	8018659088722	2500 Ø 20 mm	20
LNL30MT	8018659088739	2500 Ø 30 mm	18
LNL40MT	8018659088746	2500 Ø 40 mm	8



Quarti di tondo piallati

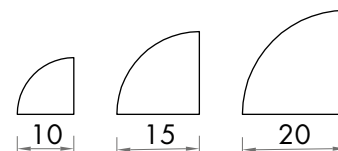
Misure nette



AYOUS



etichettati
con barcode

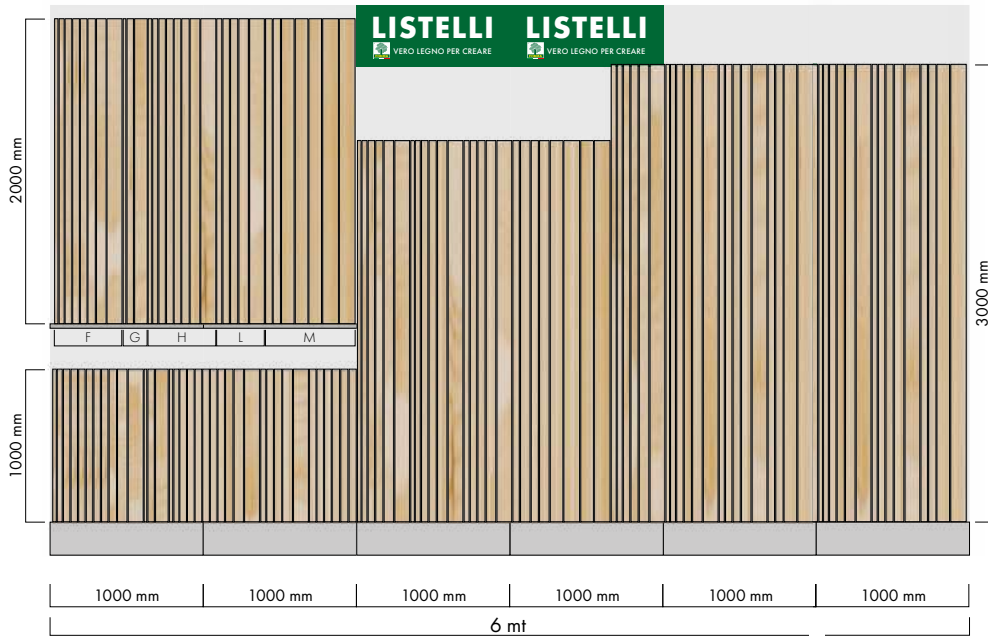


QUARTI DI TONDO DI AYOUS

ARTICOLO	CODICE BARRE	DIM. mm	Min.lmb.
OBLQ10	8018659231463 	3000x10x10	20
OBLQ15	8018659231470 	3000x15x15	20
OBLQ20	8018659231487 	3000x20x20	20

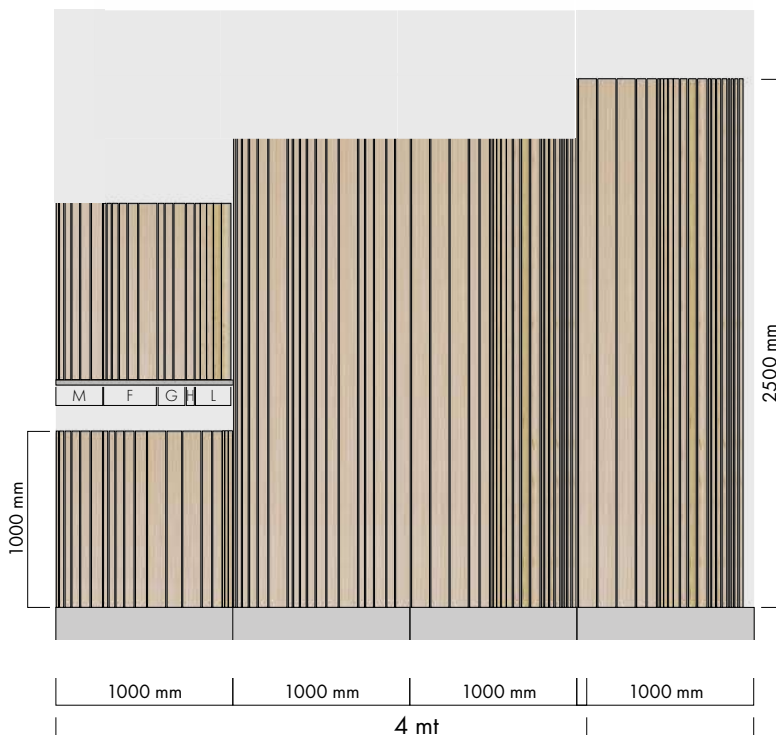
Per aggiornamenti prodotti e informazioni sui layout del **PROGETTO LISTELLI**

SCANSIONA il QR CODE o visita il sito!



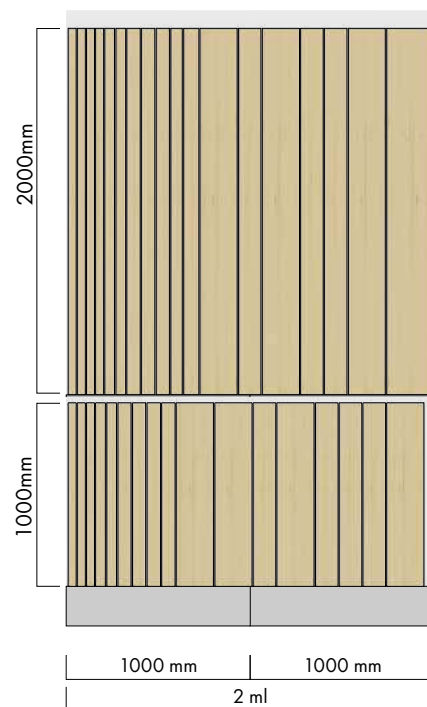
LAYOUT LISTELLI SENZA NODI

Cod. LAYLSN




LAYOUT LISTELLI MULTILAMA ABETE

Cod. LAYLAM



ATTENZIONE: Sono disponibili **layout completi e personalizzati** per realizzare banchi di vendita con un programma completo di listelli.
Per informazioni rivolgersi all'Agente di zona o direttamente ai nostri uffici.

Listelli per griglia e Picchetti



Ideali per realizzare grigliati ad incastri a maglia quadra o diagonale
passo 80 mm

LISTELLO DI ABETE con tacca per griglia

ARTICOLO	CODICE BARRE	DIM. mm	Min.lmb.
LABLT1545	8018659035030 	3000x45x15	6

CORNICE PER GRIGLIA DI ABETE

ARTICOLO	CODICE BARRE	DIM. mm	Min.lmb.
LABC4050	8018659035016 	4000x40x50	2



Picchetti premarcati con misure ideali per l'edilizia per squadri, tracciati, misurazioni topografiche, confini



ABETE



lunghezza 1m



etichettate singolarmente con barcode

PICCHETTI DI ABETE

ARTICOLO	CODICE BARRE	DIM. mm	Min.lmb.
PICC	8018659853269 	1000x30x30	30
PICC1	8018659853276 	1000x50x50	30
PICC2	8018659004296 	1000x40x40	30



FAGGIO



BARRE ZIGRINATE DI FAGGIO

ARTICOLO	CODICE BARRE	DIM. mm	Min.lmb.
FSPL65	8018659084687 	500 Ø 6 mm	50
FSPL85	8018659084694 	500 Ø 8 mm	40
FSPL105	8018659084700 	500 Ø 10 mm	30
FSPL125	8018659084717 	500 Ø 12 mm	20

SPINE ZIGRINATE DI FAGGIO

ARTICOLO	CODICE BARRE	DIM. mm	Pz.	Min.lmb.
SP1006	8018659049808 	30 Ø 6 mm	50	10 confez.
SP1008	8018659049815 	40 Ø 8 mm	40	10 confez.
SP1010	8018659078662 	40 Ø 10 mm	30	10 confez.
SP1012	8018659078679 	40 Ø 12 mm	20	10 confez.

Travi lamellari di Abete



TRAVI IN ABETE LAMELLARE

Travi prodotte con lamelle di abete da 40mm, incollate tra loro con colle resistenti all'acqua.

A causa delle problematiche di trasporto, le travi lamellari vanno sezionate in base alle esigenze del Cliente, ottimizzando la lunghezza totale.

Nella tabella a lato troviamo la disponibilità a magazzino delle travi nella classe GL24h, in qualità "a vista", sezioni finite (in cm) con lunghezze 12/16/18 metri.

ATTENZIONE

verificare disponibilità in magazzino, possibilità e costi di trasporto.

SEZIONI TRAVI

Base cm	Altezza cm
8	12
10	10
10	16
10	20
12	12
12	16
12	20
12	24
14	28
16	16
16	20
18	24
18	28
18	32
18	36
18	40
20	20
20	44
20	48
20	52
24	60

SCHEDA TECNICA

TRAVI IN ABETE LAMELLARE


GL 24h
N/mm²

Resistenza a flessione parallela alla fibratura	fm.g.k	MPa	24.00
Resistenza a trazione parallela alla fibratura	ft.0.g.k	MPa	19.20
Resistenza a trazione perpendicolare alla fibratura	ft.90.g.k	MPa	0.50
Resistenza alla compressione parallela alla fibratura	fc.0.g.k	MPa	24.00
Resistenza alla compressione perpendicolare alla fibratura	fc.90.g.k	MPa	2.50
Resistenza al taglio	fv.g.k	MPa	3.50
Modulo elastico (medio)	E0.g.mean	GPa	11500.00
Modulo elastico (caratteristico)	E0.g.05	GPa	9600.00
Modulo elastico caratteristico perpendicolare alle fibre	E90.g.mean	GPa	300.00
Modulo di taglio (medio)	Gg.mean	GPa	650.00
Massa volumica (caratteristica)	ρ g.k	kg/m ³	385.00

Valori caratteristici per le proprietà di resistenza e di rigidità in N/mm² e di massa volumica in kg/m³ (incollato omogeneo UNI EN 14080:2013)

PROGETTO

TAVOLE GIUNTATE LAMELLARI



Per aggiornamenti prodotti e informazioni sui layout
del **PROGETTO TAVOLE GIUNTATE**

SCANSIONA il QR CODE o visita il sito!




Layout Tavole Giuntate



Per aggiornamenti prodotti e informazioni sui layout del **PROGETTO TAVOLE GIUNTATE**

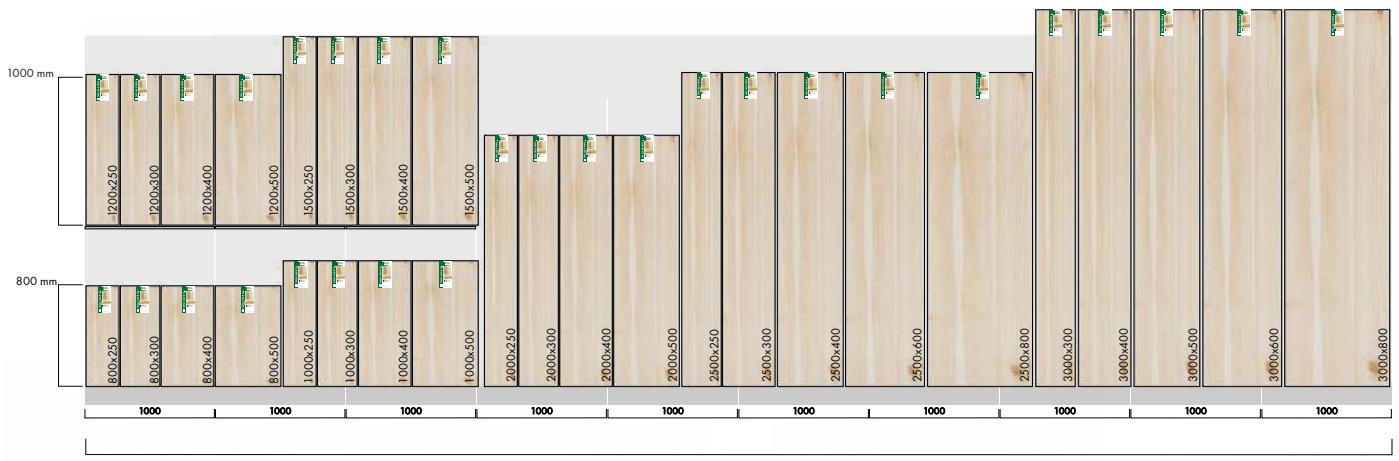
SCANSIONA il QR CODE o visita il sito!

ES. DI LAYOUT TAVOLE GIUNTATE LAMELLARI ABETE 18 mm



Cod. LAYTA18

ES. DI LAYOUT TAVOLE GIUNTATE LAMELLARI ABETE 27 mm



Cod. LAYTA28T

ES. LAYOUT TAVOLE GIUNTATE PAULONIA 18 MM

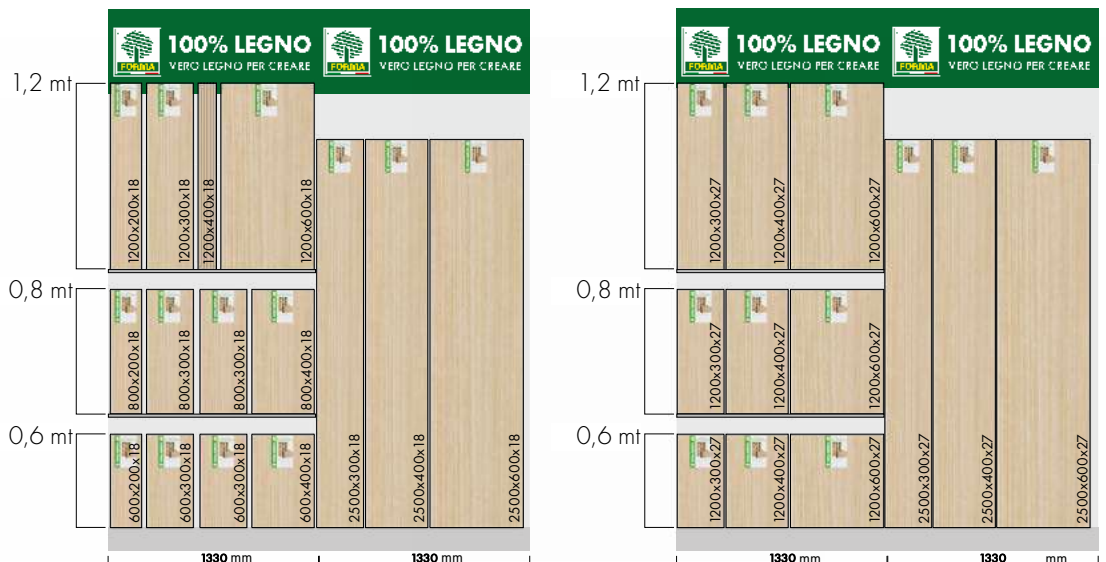
Richiedere informazioni

Cod. LAYTP18

TAVOLE GIUNTATE PAULONIA 27 MM

Richiedere informazioni

Cod. LAYTP28





Tavole giuntate Abete 14mm

CREAWOOD

LAYOUT TAVOLE GIUNTATE LAMELLARI DI ABETE 14MM

Richiedere informazioni
Cod. LAYTAC



PRIVATE LABEL

Servizio personalizzazione etichette



Richiedere quantità minime e quotazione.



MINITAVOLE

ideali per piccoli lavori, scaffali, piani e molto altro..



ABETE LAMELLARE



spessore 14 mm



confezionate singolarmente in termoretraibile

Misure commerciali con tolleranze +/- 1mm

TAVOLE GIUNTATE DI ABETE 14 MM

ARTICOLO	CODICE BARRE	DIM. mm	Min.lmb.
TG163019	8018659314838 	300x190x14	6
TG163029	8018659314845 	300x290x14	6
TG163039	8018659314852 	300x390x14	6
TG164019	8018659314869 	400x190x14	6
TG164029	8018659314876 	400x290x14	6
TG164039	8018659314883 	400x390x14	6
TG166019	8018659314890 	600x190x14	6
TG166029	8018659314906 	600x290x14	6
TG166039	8018659314913 	600x390x14	6
TG161019	8018659314807 	1000x190x14	6
TG161029	8018659314814 	1000x290x14	6
TG161039	8018659314821 	1000x390x14	6

Tavole giuntate Abete 18 mm



Tavole giuntate a lista unica



ABETE LAMELLARE



spessore 18 mm
lunghezza fino 3 mt



confezionate singolarmente in
termoretraibile

Misure commerciali con tolleranze +/- 1 mm

TAVOLE GIUNTATE DI ABETE 18 mm

ARTICOLO	CODICE BARRE	DIM. mm	Min.lmb.
TG26030	8018659015179 	600x300x18	6
TG26040	8018659015186 	600x400x18	6
TG26050	8018659015193 	600x500x18	6
TG28020	8018659318027 	800x200x18	6
TG28030	8018659318034 	800x300x18	6
TG28040	8018659318041 	800x400x18	6
TG28050	8018659318058 	800x500x18	6
TG28060	8018659015209 	800x600x18	6
TG210020	8018659311028 	1000x200x18	6
TG210030	8018659311035 	1000x300x18	6
TG210040	8018659311042 	1000x400x18	6
TG210050	8018659311059 	1000x500x18	6
TG210060	8018659015124 	1000x600x18	6



Tavole giuntate Abete 18 mm

TAVOLE GIUNTATE DI ABETE 18 mm (segue)

ARTICOLO	CODICE BARRE	DIM. mm	Min.Imb.
TG212020	8018659311226	1200x200x18	6
TG212030	8018659311233	1200x300x18	6
TG212040	8018659311240	1200x400x18	6
TG212050	8018659311257	1200x500x18	6
TG212060	8018659015131	1200x600x18	6
TG215020	8018659311523	1500x200x18	6
TG215030	8018659311530	1500x300x18	6
TG215040	8018659311547	1500x400x18	6
TG215050	8018659311554	1500x500x18	6
TG215060	8018659015148	1500x600x18	6
TG220020	8018659312025	2000x200x18	6
TG220030	8018659312032	2000x300x18	6
TG220040	8018659312049	2000x400x18	6
TG220050	8018659312056	2000x500x18	6
TG220060	8018659312605	2000x600x18	6
TG225030	8018659313824	2500x300x18	6
TG225040	8018659313831	2500x400x18	6
TG225050	8018659313848	2500x500x18	6
TG225060	8018659313855	2500x600x18	6
TG230030	8018659313039	3000x300x18	6
TG230040	8018659313046	3000x400x18	6
TG230050	8018659313053	3000x500x18	6
TG230060	8018659313060	3000x600x18	6
TG230080	8018659313800	3000x800x18	6



Tavole giuntate Abete 27 mm



ABETE LAMELLARE



spessore 27 mm
lunghezza fino 3 mt



confezionate
singolarmente in
termoretraibile



Ideali per piccoli e grandi lavori, scaffali, piani e molto altro...

Misure commerciali con tolleranze +/- 1 mm

TAVOLE GIUNTATE DI ABETE 27 mm

ARTICOLO	CODICE BARRE	DIM. mm	Min.lmb.
TG38025	8018659328095 	800x250x27	6
TG38030	8018659328033 	800x300x27	6
TG38040	8018659328040 	800x400x27	6
TG38050	8018659328057 	800x500x27	6
TG310025	8018659321096 	1000x250x27	6
TG310030	8018659321034 	1000x300x27	6
TG310040	8018659321041 	1000x400x27	6
TG310050	8018659321058 	1000x500x27	6
TG312025	8018659321294 	1200x250x27	6
TG312030	8018659321232 	1200x300x27	6
TG312040	8018659321249 	1200x400x27	6
TG312050	8018659321256 	1200x500x27	6



Tavole giuntate Abete 27 mm

TAVOLE GIUNTATE DI ABETE 27 mm (segue)

ARTICOLO	CODICE BARRE	DIM. mm	Min.lmb.
TG315025	8018659321591 	1500x250x27	6
TG315030	8018659321539 	1500x300x27	6
TG315040	8018659321546 	1500x400x27	6
TG315050	8018659321553 	1500x500x27	6
<hr/>			
TG320025	8018659322093 	2000x250x27	6
TG320030	8018659322031 	2000x300x27	6
TG320040	8018659322048 	2000x400x27	6
TG320050	8018659322055 	2000x500x27	6
TG320060	8018659200605 	2000x600x27	6
<hr/>			
TG325030	8018659313862 	2500x300x27	6
TG325040	8018659313879 	2500x400x27	6
TG325050	8018659313886 	2500x500x27	6
TG325060	8018659313893 	2500x600x27	6
<hr/>			
TG330030	8018659323038 	3000x300x27	6
TG330040	8018659323045 	3000x400x27	6
TG330050	8018659323052 	3000x500x27	6
TG330060	8018659323069 	3000x600x27	6
TG330080	8018659321515 	3000x800x27	6



Tavole giuntate Abete 38 mm



ABETE LAMELLARE



spessore 38 mm
lunghezza fino 2 mt



confezionate
singolarmente in
termoretraibile

Misure commerciali con tolleranze +/- 1mm



TAVOLE GIUNTATE DI ABETE 38 mm

ARTICOLO	CODICE BARRE	DIM. mm	Min.lmb.
TG48020	8018659009147 	800x200x38	6
TG48032	8018659320525 	800x320x38	6
TG410020	8018659009048 	1000x200x38	6
TG410032	8018659320532 	1000x320x38	6
TG412032	8018659320549 	1200x320x38	6
TG412045	8018659009079 	1200x450x38	6
TG420032	8018659320556 	2000x320x38	6
TG420045	8018659009109 	2000x450x38	6



Tavole giuntate grandi dimensioni



ABETE LAMELLARE
A LISTA UNICA



spessore 18/27/40 mm
larghezza 1,22 mt
lunghezza fino 4 mt



forniti senza confezione e
barcode

TAVOLE GIUNTATE DI ABETE - GRANDI DIMENSIONI

ARTICOLO	CODICE BARRE	DIM. mm	Spessore	Min.lmb.
TGA18412	8018659049839 	4000x1220	18 mm	1
TGA27412	8018659049846 	4000x1220	27 mm	1
TGA42412	8018659049853 	4000x1220	40 mm	1



PAULONIA



spessore 18/27 mm



forniti senza confezione e
barcode

TAVOLE GIUNTATE DI PAULONIA - GRANDI DIMENSIONI - spessore 18 / 27 mm

TGW22412	8018659075111 	2440x1220x18		1
TGW32412	8018659075043 	2440x1220x27		1



FAGGIO LAMELLARE
Classe A/B



2440x1220 mm
spessore 18/27/38



forniti senza confezione e
barcode

TAVOLE GIUNTATE FAGGIO - GRANDI DIMENSIONI

TGF22412	8018659093122	2440x1220x18		1
TGF32412	8018659093139	2440x1220x27		1
TGF42412	8018659093146	2440x1220x38		1

Tavole giuntate Pino Rustico

Tavole giuntate finger joint (giuntate a pettine sullo spessore)



PINO RUSTICO




spessore 18 mm
lunghezza 1 e 2 mt



confezionate singolarmente
in termoretraibile

Misure commerciali con
tolleranze +/- 1 mm

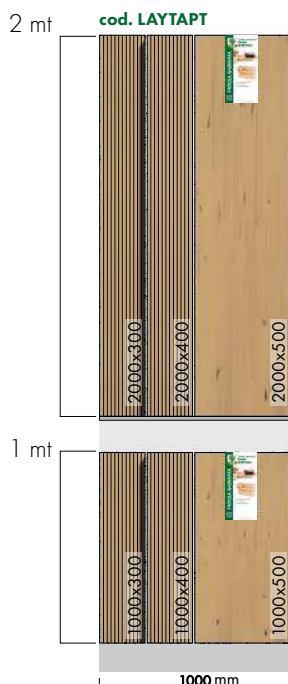
finger joint



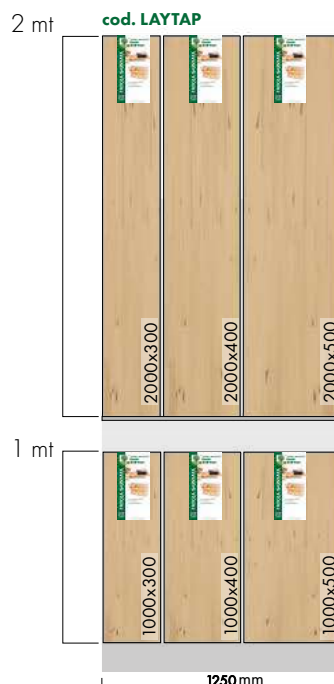
TAVOLE GIUNTATE DI PINO RUSTICO 18 mm

ARTICOLO	CODICE BARRE	DIM. mm	Min.Imb.
TGPF21030	8018659075944	1000x300x18	6
TGPF21040	8018659075951	1000x400x18	6
TGPF21050	8018659075968	1000x500x18	6
TGPF22030	8018659075975	2000x300x18	6
TGPF22040	8018659075982	2000x400x18	6
TGPF22050	8018659075999	2000x500x18	6

Esempio A



Esempio B



ES. DI LAYOUT TAVOLE GIUNTATE PINO RUSTICO 18 MM

Richiedere informazioni

ATTENZIONE: Sono disponibili **layout completi e personalizzati** per realizzare banchi di vendita con un programma completo di tavole giuntate. Per informazioni rivolgersi all'Agente di zona o direttamente ai nostri uffici.



PINO ELIOTTIS

*BANCALE MISTO PINO ELIOTTIS

Il **bancale** è composto da **120** Tavole Giuntate di Pino miste

Tavole nel bancale:



spessore 18 mm
lunghezza 1000 mm
larghezza 300/400/500



etichettate singolarmente
non blisterate



TAVOLE GIUNTATE FINGER JOINT DI PINO ELIOTTIS - bancale misto*

ARTICOLO	CODICE BARRE	DIM. mm	Min.Imb.
TG21030E	8018659881033	1000x300x18	40
TG21040E	8018659881040	1000x400x18	40
TG21050E	8018659034149	1000x500x18	40



ABETE LAMELLARE

**BANCALE MISTO ABETE

Il **bancale** è composto da **150** Tavole Giuntate di Abete miste

Tavole nel bancale:



spessore 18 mm
lunghezza 1000 mm
larghezza 300/400/500



etichettate singolarmente
non blisterate



TAVOLE GIUNTATE BASIC DI ABETE - bancale misto**

TGA21030E	8018659014820	1000x300x18	50
TGA21040E	8018659014837	1000x400x18	50
TGA21050E	8018659014844	1000x500x18	50

TAVOLE GIUNTATE BASIC DI ABETE - non confezionate

TGA21050E	8018659014844	1000x500x18	50
TGA22030E	8018659026663	2000x300x18	40
TGA22040E	8018659014868	2000x400x18	30
TGA22050E	8018659016763	2000x500x18	30



Tavole giuntate lamellari Paulonia

Tavole giuntate nette (senza nodi) a lista unica

essenza di legno dolce, leggera e facile da lavorare



PAULONIA



spessore 18/27 mm



confezionate singolarmente in termoretraibile

Misure nette con tolleranze +/- 1mm



TAVOLE GIUNTATE LAMELLARI PAULONIA 18 mm - 600 mm

ARTICOLO	CODICE BARRE	DIM. mm	Min.lmb.
TGW260020	8018659074954 	600x200x18	6
TGW260030	8018659074961 	600x300x18	6
TGW260040	8018659074978 	600x400x18	6

TAVOLE GIUNTATE LAMELLARI PAULONIA 18 mm - 800 mm

TGW280020	8018659075128 	800x200x18	6
TGW280030	8018659075135 	800x300x18	6
TGW280040	8018659075142 	800x400x18	6

TAVOLE GIUNTATE LAMELLARI PAULONIA 18 mm - 1200 mm

TGW212020	8018659075050 	1200x200x18	6
TGW212030	8018659075067 	1200x300x18	6
TGW212040	8018659075074 	1200x400x18	6
TGW212060	8018659075159 	1200x600x18	6

TAVOLE GIUNTATE LAMELLARI PAULONIA 18 mm - 2400 mm

TGW224030	8018659075081 	2400x300x18	6
TGW224040	8018659075098 	2400x400x18	6
TGW224060	8018659075104 	2400x600x18	6



Tavole giuntate lamellari Paulonia

TAVOLE GIUNTATE LAMELLARI PAULONIA 27 mm - 800 mm

ARTICOLO	CODICE BARRE	DIM. mm	Min.Imb.
TGW380030	8018659075166	800x300x27	6
TGW380040	8018659075173	800x400x27	6
TGW380060	8018659075180	800x600x27	6

TAVOLE GIUNTATE LAMELLARI PAULONIA 27 mm - 1200 mm

TGW312030	8018659074992	1200x300x27	6
TGW312040	8018659075005	1200x400x27	6
TGW312060	8018659074985	1200x600x27	6

TAVOLE GIUNTATE LAMELLARI PAULONIA 27 mm - 2400 mm

TGW324030	8018659075012	2400x300x27	6
TGW324040	8018659075029	2400x400x27	6
TGW324060	8018659075036	2400x600x27	6

TAVOLE GIUNTATE DI PAULONIA - GRANDI DIMENSIONI - spessore 18 / 27 mm

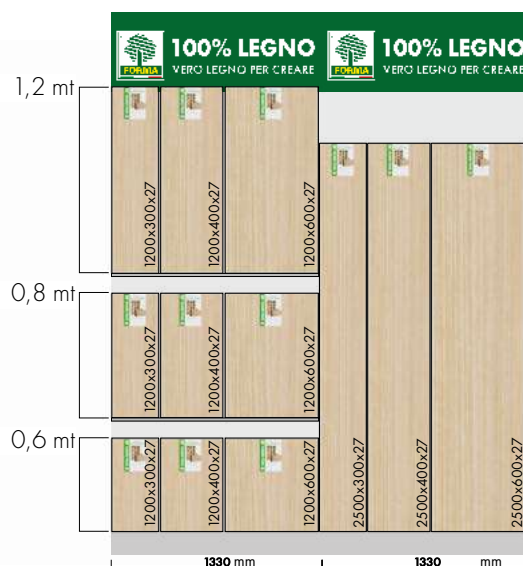
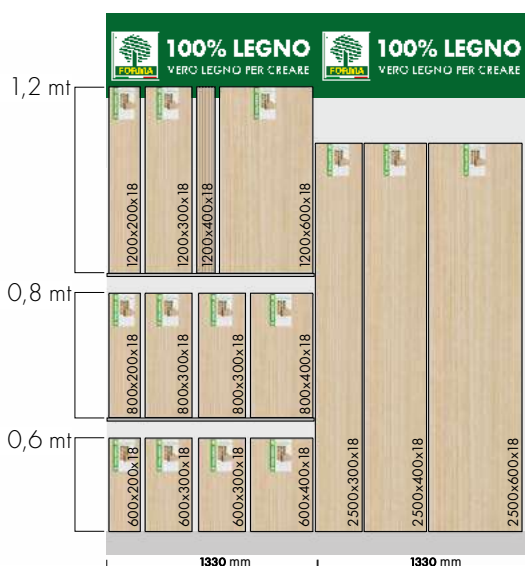
TGW22412	8018659075111	2440x1220x18	1
TGW32412	8018659075043	2440x1220x27	1

ES. LAYOUT TAVOLE GIUNTATE PAULONIA 18 MM

Richiedere informazioni
Cod. LAYTP18

TAVOLE GIUNTATE PAULONIA 27 MM

Richiedere informazioni
Cod. LAYTP28



ATTENZIONE: Sono disponibili **layout completi e personalizzati** per realizzare banchi di vendita con un programma completo di tavole giuntate. Per informazioni rivolgersi all'Agente di zona o direttamente ai nostri uffici.



Tavole giuntate lamellari Faggio

pretagliato

Tavole giuntate in testa



FAGGIO LAMELLARE
Classe A/B



spessore 18/27 mm



etichettate singolarmente
non blisterate



Misure commerciali con tolleranze +/- 1 mm

TAVOLE GIUNTATE LAMELLARI FAGGIO 18 mm - 800 mm

ARTICOLO	CODICE BARRE	DIM. mm	Min.Imb.
TGF28020	8018659092989	800x200x18	6
TGF28030	8018659092996	800x300x18	6
TGF28040	8018659093009	800x400x18	6

TAVOLE GIUNTATE LAMELLARI FAGGIO 18 mm - 1200 mm

TGF21220	8018659093016	1200x200x18	6
TGF21230	8018659093023	1200x300x18	6
TGF21240	8018659093030	1200x400x18	6

TAVOLE GIUNTATE LAMELLARI FAGGIO 18 mm - 2000 mm

TGF22030	8018659093047	2000x300x18	6
TGF22040	8018659093054	2000x400x18	6
TGF22060	8018659093061	2000x600x18	6

TAVOLE GIUNTATE LAMELLARI FAGGIO 27 mm - 2000 mm

TGF32030	8018659093078	2000x300x27	6
TGF32040	8018659093085	2000x400x27	6
TGF32060	8018659093092	2000x600x27	6



Tavole giuntate lamellari Faggio

grandi dimensioni

Tavole giuntate di grandi dimensioni



FAGGIO LAMELLARE
Classe A/B



2440x1220 mm
spessore 18/27/38



forniti senza confezione
e barcode

Contattare l'Ufficio commerciale per verificare la fattibilità della consegna

TAVOLE GIUNTATE FAGGIO - GRANDI DIMENSIONI

ARTICOLO	CODICE BARRE	DIM. mm	Min.Imb.
TGF22412	8018659093122	2440x1220x18	1
TGF32412	8018659093139	2440x1220x27	1
TGF42412	8018659093146	2440x1220x38	1

ES. DI LAYOUT TAVOLE GIUNTATE LAMELLARI FAGGIO 18 MM - 27 MM

Richiedere informazioni
Cod. LAYTPOFA



ATTENZIONE: Sono disponibili **layout completi e personalizzati** per realizzare banchi di vendita con un programma completo di tavole giuntate. Per informazioni rivolgersi all'Agente di zona o direttamente ai nostri uffici.

Pannello microlamellare di Faggio



Progetto Tavole Giuntate



La disposizione verticale degli sfogliati conferisce resistenza ed estetica straordinaria



FAGGIO
MICROLAMELLARE



forniti senza confezione e barcode

PANNELLO FAGGIO MICROLAMELLARE 20 mm

ARTICOLO	CODICE BARRE	DIM. mm	Min.Imb.
* TGF19ST3	8018659049938 	2500x620x20	1
TGF20643	8018659074077 	3000x640x20	1

PANNELLO FAGGIO MICROLAMELLARE 35 mm - monostrato

TGF35643	8018659074084 	3000x640x35	1
----------	---	-------------	---

* 3 Strati con interno Abete



Listellare millerighe di Pioppo



PIOPPO LISTELLARE
con 2 facce millerighe



spessore 18



confezionato singolarmente in
termoretraibile

Misure commerciali con tolleranze +/- 1 mm



LAYOUT MILLERIGHE DI PIOPPO 18MM

Richiedere informazioni - Cod. LAYLM18

LISTELLARE MILLERIGHE DI PIOPPO 18 mm - 800 mm

ARTICOLO	CODICE BARRE	DIM. mm	Min.lmb.
COP283L	8018659063972 	800x300x18	4
COP284L	8018659063989 	800x400x18	4
COP286L	8018659063996 	800x600x18	4

LISTELLARE MILLERIGHE DI PIOPPO 18 mm - 1200 mm

COP2123L	8018659063958 	1200x300x18	4
COP2124L	8018659063934 	1200x400x18	4
COP2126L	8018659063941 	1200x600x18	4

LISTELLARE MILLERIGHE DI PIOPPO 18 mm - GRANDI DIMENSIONI - non confezionato

COP22412L	8018659063910 	2440x1220x18	4
-----------	---	--------------	---

Tavole scortecciate di Pino Silvestre

Progetto Tavole Giuntate



Tavole scortecciate con bordi lasciati irregolari, elemento decorativo per ambienti esclusivi, sia rustici che di design, con molteplici applicazioni



PINO SILVESTRE
scortecciata



spessore 40 mm



confezionato singolarmente in termoretraibile

TAVOLE DI PINO SCORTECCIATO 40 mm

ARTICOLO	CODICE BARRE	DIM. mm	Min.lmb.
BO326302P	8018659050484 	2000x260/300x40	3



Tavole con corteccia di Douglasia

Progetto Tavole Giuntate



Tavole di Douglasia con corteccia, elemento decorativo per ambienti esclusivi, sia rustici che di design, con molteplici applicazioni



DOUGLASIA
con corteccia



spessore 30 mm



confezionato singolarmente in
termoretraibile



TAVOLE DOUGLASIA RUSTICHE 30 mm

ARTICOLO	CODICE BARRE	DIM. mm	Min.lmb.
BO320252D	8018659049297 	2000x200/250x30	3
BO326302D	8018659049303 	2000x260/300x30	3
BO331352D	8018659049310 	2000x310/350x30	3

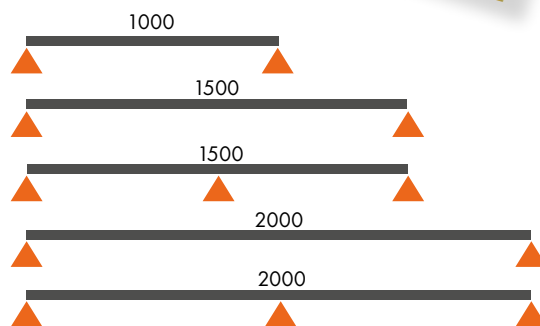
Tavole multiuso idrorepellenti

Progetto Tavole Giuntate



Pannelli adatti all'uso esterno, lavabili idrorepellenti, robusti

NUMERO APOGGI	LUNGHEZZA TAVOLA MM	PORTATA* larghezza cm 30	PORTATA* larghezza cm 50
2	1000	kg 70	kg 80
2	1500	kg 60	kg 70
3	1500	kg 110	kg 120
2	2000	kg 45	kg 55
3	2000	kg 110	kg 120



* Portata indicativa legata alla solidità degli appoggi e all'utilizzo del pannello



PANNELLO ABETE 3 STRATI con vernice melaminica



confezionato singolarmente in termoretraibile

PANNELLI MULTIUSO IDROREPELLENTI 27 mm

ARTICOLO	CODICE BARRE	DIM. mm	Min.lmb.
PAN105	8018659026991	1000x500x27	6
PAN155	8018659027011	1500x500x27	6
PAN205	8018659027035	2000x500x27	4



PANNELLO ABETE 3 STRATI con vernice melaminica



forniti senza confezione e barcode

PANNELLO EDILIZIA GIALLO 27 mm Pannello adatto all'edilizia

ARTICOLO	CODICE BARRE	DIM. mm	Min.lmb.
PANP20050	8018659084625	2000x500x27	6

PROGETTO
PRETAGLIATO



Per aggiornamenti prodotti e informazioni sui layout
del **PROGETTO LEGNO PRETAGLIATO**

SCANSIONA il QR CODE o visita il sito!



Progetto Legno Pretagliato:

Conosci il Progetto Legno Pretagliato? È una selezione di compensati, truciolari, mdf e osb tagliati in misure standard, esposti su una scaffalatura studiata per offrire un ottimo servizio al Cliente finale, scaffalatura fornita in comodato d'uso. Un vero risparmio di tempo e soprattutto di materiale di risulta.



1 - Layout Pretagliato Completo

proposta completa di **Compensati, Truciolari, MDF, OSB e Masoniti** pretagliati.
11 moduli da 1250 mm per un totale di 13,75m metri lineari



2 - Layout Pretagliato Slim

Selezione ideale per punti vendita fino a 800mq
6 moduli da 1250 mm di **Compensati, Truciolari, MDF e OSB** pretagliati
per un totale di 7,50m lineari di scaffali.

N.B. La proposta può essere completata con pannelli a foglio intero da sistemare nella zona taglio.

...risparmi tempo e materiale di risulta

Il vero grande vantaggio rispetto al taglio legno tradizionale di fogli interi, è quello di poter immediatamente offrire al Cliente una ricca selezione di misure già pronte, ed eventualmente solo rifilare il pannello venduto. È ideale anche per piccoli punti vendita che non dispongono del taglio legno.



FORMA propone una nuova soluzione per il servizio Taglio Legno dei negozi a libero servizio. Abbiamo studiato 2 proposte:

1 - Layout pretagliato completo

servono in totale metri lineari 13,75m (pari a 11 moduli da 1250 mm) per ottenere una proposta completa di **Compensati**, **Truciolari**, **MDF** e **Masoniti**.

2- Layout pretagliato slim

proponiamo una selezione ideale per punti vendita fino a 800mq con 6 moduli da 1250 mm per un totale di 7,50m lineari di scaffali.

Con la proposta FORMA è possibile ridurre gli investimenti in macchinari, il costo di personale dedicato al taglio legno e il costo di lame e affilature.

Proposta Commerciale FORMA

- Scaffali in comodato d'uso*
- Cartellonistica superiore e porta prezzi compresi

*Si informa che esposizione e uso degli scaffali sono soggetti a quality control. Possibilità di acquisto scaffale a € 200 cd.

ATTENZIONE: richiedere disponibilità scaffalatura

Per maggiori informazioni contattare l'Agente Forma di zona o direttamente i nostri uffici al Tel. 011 8022525 Cel. 320 8437248 o scrivere a commerciale@guercio-forma.com

LAYOUT PRETAGLIATO COMPENSATO PIOPPO
cod.LAYPRE2 - 2 moduli Forma da 1250 h 2260 mm

 COMPENSATO PIOPPO	
300x800 sp. 4 mm COP483	300x1200 sp. 4 mm COP4123
400x800 sp. 4 mm COP484	400x1200 sp. 4 mm COP4124
600x800 sp. 4 mm COP486	600x1200 sp. 4 mm COP4126
300x800 sp. 6 mm COP683	300x1200 sp. 6 mm COP6123
400x800 sp. 6 mm COP684	400x1200 sp. 6 mm COP6124
600x800 sp. 6 mm COP686	600x1200 sp. 6 mm COP6126
300x800 sp. 10 mm COP1083	300x1200 sp. 10 mm COP10123
400x800 sp. 10 mm COP1084	400x1200 sp. 10 mm COP10124
600x800 sp. 10 mm COP186	600x1200 sp. 10 mm COP10126
300x800 sp. 15 mm COP1583	300x1200 sp. 15 mm COP15123
400x800 sp. 15 mm COP1584	400x1200 sp. 15 mm COP15124
600x800 sp. 15 mm COP1586	600x1200 sp. 15 mm COP15126
400x800 sp. 20 mm COP284	400x1200 sp. 20 mm COP2124
600x800 sp. 20 mm COP286	600x1200 sp. 20 mm COP20126

LAYOUT PRET. COMP. PIOPPO MILLERIGHE E NOBILITATO BIANCO
cod.LAYPRE1 - 2 moduli Forma da 1250 h 2260 mm

 COMPENSATO PIOPPO MILLERIGHE	
300x810 sp. 4 mm COM483	410x1210 sp. 4 mm COM4124
410x810 sp. 4 mm COM484	610x1210 sp. 4 mm COM4126
610x810 sp. 4 mm COM486	610x1210 sp. 4 mm COM4126
300x810 sp. 10 mm COM1083	410x1210 sp. 10 mm COM10124
410x810 sp. 10 mm COM1084	610x1210 sp. 10 mm COM10126
610x810 sp. 10 mm COM1086	610x1210 sp. 10 mm COM10126
300x810 sp. 15 mm COM1583	410x1210 sp. 15 mm COM15124
410x810 sp. 15 mm COM1584	610x1210 sp. 15 mm COM15126
610x810 sp. 15 mm COM1586	610x1210 sp. 15 mm COM15126
300x810 sp. 20 mm COM2083	410x1210 sp. 20 mm COM20124
410x810 sp. 20 mm COM2084	610x1210 sp. 20 mm COM20126
610x810 sp. 20 mm COM2086	610x1210 sp. 20 mm COM20126
400x800 sp. 18 mm COP1884BM	400x1200 sp. 18 mm COP18124BM
600x800 sp. 18 mm COP1886BM	600x1200 sp. 18 mm COP18126BM

LAYOUT PRET. TRUCIOLARE NOBILITATO E MASONITE
cod.LAYPRE5 - 2 moduli Forma da 1250 h 2260 mm

TRUCIOLARE NOBILITATO	
CEMENTO	400x800 sp. 18 mm NOCM1884 600x800 sp. 18 mm NOCM1886 LIME SAND 400x800 sp. 18 mm NOLS18804 LIME SAND 600x800 sp. 18 mm NOLS18806 NEW YORK OAK 300x800 sp. 18 mm NONY18803 NEW YORK OAK 400x800 sp. 18 mm NONY18804 NEW YORK OAK 600x800 sp. 18 mm NONY18806 WHITE ASH 300x800 sp. 18 mm NOWA18803 WHITE ASH 400x800 sp. 18 mm NOWA18804 WHITE ASH 600x800 sp. 18 mm NOWA18806 GREZZA 610x800 sp. 3 mm MAG386 BIANCA / FORATA 610x800 sp. 3 mm MAV386 / MAF386 ROVERE 610x800 sp. 3 mm MAR386 NOCE / CILIEGIO 610x800 sp. 3 mm MAN386 / MAC386
	400x1200 sp. 18 mm NOCM18124 600x1200 sp. 18 mm NOCM18126 400x1200 sp. 18 mm NOLS18124 600x1200 sp. 18 mm NOLS18126 300x1200 sp. 18 mm NONY18123 400x1200 sp. 18 mm NONY18124 600x1200 sp. 18 mm NONY18126 300x1200 sp. 18 mm NOWA18123 400x1200 sp. 18 mm NOWA18124 600x1200 sp. 18 mm NOWA18126 610x1200 sp. 3 mm MAG3126 610x1200 sp. 3 mm MAV3126 / MAF3126 610x1200 sp. 3 mm MAR3126 610x1200 sp. 3 mm MAN3126 / MAC3126
disposizione materiale :	
TRUCIOLARE NOBILITATO	MASONITE

**LAYOUT PRETAGLIATO TRUCIOLARE GREZZO
E TRUCIOLARE NOBILITATO BIANCO**
cod.LAYPRE4 - 3 moduli Forma da 1250 h 2260 mm

TRUCIOLARE GREZZO-TRUCIOLARE NOBILITATO BIANCO	
300x800 sp. 10 mm TRI1083 400x800 sp. 10 mm TRI1084 600x800 sp. 10 mm TRI1086 300x800 sp. 14 mm TRI1483 400x800 sp. 14 mm TRI1484 600x800 sp. 14 mm TRI1486 300x800 sp. 18 mm TRI1883 400x800 sp. 18 mm TRI1884 600x800 sp. 18 mm TRI1886 300x800 sp. 8 mm NOB8803 400x800 sp. 8 mm NOB8804 600x800 sp. 8 mm NOB8806 600x800 sp. 8 mm NOB8806 300x800 sp. 15 mm NOB1583 400x800 sp. 15 mm NOB1584 600x800 sp. 15 mm NOB1586 600x800 sp. 15 mm NOB1586 300x800 sp. 18 mm NOB1883 400x800 sp. 18 mm NOB1884 600x800 sp. 18 mm NOB1886 600x800 sp. 18 mm NOB1886	300x1200 sp. 10 mm TR10123 400x1200 sp. 10 mm TR10124 600x1200 sp. 10 mm TR10126 300x1200 sp. 14 mm TR14123 400x1200 sp. 14 mm TR14124 600x1200 sp. 14 mm TR14126 300x1200 sp. 18 mm TR18123 400x1200 sp. 18 mm TR18124 600x1200 sp. 18 mm TR18126 300x1200 sp. 8 mm NOB81203 400x1200 sp. 8 mm NOB81204 600x1200 sp. 8 mm NOB81206 600x1200 sp. 8 mm NOB81206 300x1200 sp. 15 mm NOB15123 400x1200 sp. 15 mm NOB15124 600x1200 sp. 15 mm NOB15126 600x1200 sp. 15 mm NOB15126 300x1200 sp. 18 mm NOB18123 400x1200 sp. 18 mm NOB18124 600x1200 sp. 18 mm NOB18126 600x1200 sp. 18 mm NOB18126

LAYOUT PRETAGLIATO MODULI SINGOLI

**COMPENSATO
PIOPPO MILLERIGHE**

cod.LAYPRES1
1 moduli Forma da
1250 h 2260 mm

COMPENSATO PIOPPO MILLERIGHE	
300x810 sp. 4 mm COM483	410x1210 sp. 4 mm COM4124
410x810 sp. 4 mm COM484	610x1210 sp. 4 mm COM4126
300x810 sp. 10 mm COM1083	410x1210 sp. 10 mm COM10124
410x810 sp. 10 mm COM1084	610x1210 sp. 10 mm COM10126
300x810 sp. 15 mm COM1583	410x1210 sp. 15 mm COM15124
410x810 sp. 15 mm COM1584	610x1210 sp. 15 mm COM15126
410x810 sp. 20 mm COM2084	610x1210 sp. 20 mm COM20126

**COMPENSATO
PIOPPO**

cod.LAYPRES2
1 moduli Forma da
1250 h 2260 mm

COMPENSATO PIOPPO	
400x800 sp. 4 mm COP484	400x1200 sp. 4 mm COP4124
600x800 sp. 4 mm COP486	600x1200 sp. 4 mm COP4126
400x800 sp. 10 mm COP1084	400x1200 sp. 10 mm COP10124
600x800 sp. 10 mm COP1086	600x1200 sp. 10 mm COP10126
400x800 sp. 15 mm COP1584	400x1200 sp. 15 mm COP15124
600x800 sp. 15 mm COP1586	600x1200 sp. 15 mm COP15126
600x800 sp. 20 mm COP286	600x1200 sp. 20 mm COP20126

M.D.F + OSB

cod.LAYPRES3
1 moduli Forma da
1250 h 2260 mm

OSB MDF	
610x830 sp. 9 mm OSB9836	610x1230 sp. 9 mm OSB1126
610x830 sp. 15 mm OSB15836	610x1230 sp. 15 mm OSB16126
610x830 sp. 18 mm OSB18836	610x1230 sp. 18 mm OSB19126
600x800 sp. 4 mm MDF486	600x1200 sp. 4 mm MDF4126
600x800 sp. 6 mm MDF686	600x1200 sp. 6 mm MDF6126
600x800 sp. 10 mm MDF1086	600x1200 sp. 10 mm MDF10126
600x800 sp. 18 mm MDF1886	600x1200 sp. 18 mm MDF18126

**COMPENSATO
TRUCIOLARE GREZZO**

cod.LAYPRES4
1 modulo Forma da
1250 h 2260 mm

TRUCIOLARE GREZZO	
300x800 sp. 10 mm TR1083	300x1200 sp. 10 mm TR10123
400x800 sp. 10 mm TR1084	400x1200 sp. 10 mm TR10124
600x800 sp. 10 mm TR1086	600x1200 sp. 10 mm TR10126
400x800 sp. 14 mm TR1484	400x1200 sp. 14 mm TR14124
600x800 sp. 14 mm TR1486	600x1200 sp. 14 mm TR14126
400x800 sp. 18 mm TR1884	400x1200 sp. 18 mm TR18124
600x800 sp. 18 mm TR1886	600x1200 sp. 18 mm TR18126

**COMP. TRUCIOLARE
NOBILITATO BIANCO**

cod.LAYPRES4B
1 modulo Forma da
1250 h 2260 mm

TRUCIOLARE NOBILITATO BIANCO	
300x800 sp. 8 mm NOB8803	300x1200 sp. 8 mm NOB81203
400x800 sp. 8 mm NOB8804	400x1200 sp. 8 mm NOB81204
600x800 sp. 8 mm NOB8806	600x1200 sp. 8 mm NOB81206
400x800 sp. 15 mm NOB1584	400x1200 sp. 15 mm NOB15124
600x800 sp. 15 mm NOB1586	600x1200 sp. 15 mm NOB15126
400x800 sp. 18 mm NOB1884	400x1200 sp. 18 mm NOB18124
600x800 sp. 18 mm NOB1886	600x1200 sp. 18 mm NOB18126

**TRUCIOLARE
NOBILITATO**

cod.LAYPRES5
1 moduli Forma da
1250 h 2260 mm

TRUCIOLARE NOBILITATO	
400x800 sp. 18 mm NOWA1884	400x1200 sp. 18 mm NOWA18124
600x800 sp. 18 mm NOWA1886	600x1200 sp. 18 mm NOWA18126
600x800 sp. 18 mm NOLS18806	600x1200 sp. 18 mm NOLS18126
400x800 sp. 18 mm NONY18804	400x1200 sp. 18 mm NONY18124
600x800 sp. 18 mm NONY18806	600x1200 sp. 18 mm NONY18126
400x800 sp. 18 mm NOWA18804	400x1200 sp. 18 mm NOWA18124
600x800 sp. 18 mm NOWA18806	600x1200 sp. 18 mm NOWA18126



LAYOUT PRETAGLIATO MODULI SINGOLI

COMP. OKUMÈ E COMP. IN ABETE MARINO
cod.LAYPRE6
1 modulo Forma da
1250 h 2260 mm

M.D.F GREZZO E COLORATO IN PASTA
cod.LAYPRE3MDF
1 moduli Forma da
1250 h 2260 mm

PRETAGLIATO SMALL COMP. PIOPPO E MDF
cod.LAYPRESM
1 moduli Forma da
1250 h 2260 mm **NOVITÀ**

COMPENSATI per ESTERNO	
600x800 sp. 4 mm COOK4680	600x1200 sp. 4 mm COOK4126
600x800 sp. 10 mm COOK10680	600x1200 sp. 10 mm COOK10126
600x800 sp. 15 mm COOK15680	600x1200 sp. 15 mm COOK15126
600x800 sp. 18 mm COOK18680	600x1200 sp. 18 mm COOK18126
600x800 sp. 9 mm COMM9806	600x1200 sp. 9 mm COMM91206
600x800 sp. 15 mm COMM15806	600x1200 sp. 15 mm COMM151206
600x800 sp. 18 mm COMM18806	600x1200 sp. 18 mm COMM181206

M.D.F.	
400x600 sp. 4 mm MDF464	400x400 sp. 4 mm MDF444
600x600 sp. 4 mm MDF466	400x400 sp. 6 mm MDF644
600x800 sp. 4 mm MDF486	600x1200 sp. 4 mm MDF4126
600x800 sp. 6 mm MDF686	600x1200 sp. 6 mm MDF6126
600x800 sp. 10 mm MDF1086	600x1200 sp. 10 mm MDF10126
600x800 sp. 18 mm MDF1886	600x1200 sp. 18 mm MDF18126
600x800 sp. 16 mm FIBN1686	600x1200 sp. 16 mm FIBN16126

PRETAGLIATO	
MDF 400x300 sp. 4 mm MDF443	Comp. Pioppo 600x300 sp. 4 mm COP463
MDF 400x400 sp. 4 mm MDF444	Comp. Pioppo 600x400 sp. 4 mm COP464
MDF 400x400 sp. 6 mm MDF644	Comp. Pioppo 600x400 sp. 6 mm COP466
MDF 400x400 sp. 10 mm MDF1044	MDF 600x300 sp. 4 mm MDF463
Compensato Pioppo 1200x300 sp. 4 mm COP4123	Compensato Pioppo 800x300 sp. 4 mm COP483
Compensato Pioppo COP4124	Compensato Pioppo 800x400 sp. 4 mm COP484
Compensato Pioppo COP4120	Compensato Pioppo 800x600 sp. 4 mm COP486

LAYOUT PRETAGLIATO SMALL cod.LAYPRESM

Selezione di pannelli in compensato di pioppo e in M.D.F. con spessori 4/6/10 mm pretagliati in piccole dimensioni da 40x20 a 120x40 cm **NOVITÀ**



Per aggiornamenti prodotti e informazioni sui layout del **PROGETTO LEGNO PRETAGLIATO**




SCANSIONA
il QR CODE o visita il sito!

PRETAGLIATO

Compensato Pioppo Millerighe



Compensato esente da difetti, nodi e stuccature; adatto alla verniciatura. Disponibile pretagliato e a fogli interi.

 spessori 4/10/15/20 mm

COMPENSATO DI PIOPPO MILLERIGHE - spessore 4 mm

ARTICOLO	CODICE BARRE	DIM. mm	Min.lmb.
COM483	8018659057797 	810x300	15
COM484	8018659057803 	810x410	15
COM486	8018659057810 	810x610	10
COM4124	8018659057827 	1210x410	10
COM4126	8018659057834 	1210x610	10
COP42412	8018659051450 	2440x1220	15

COMPENSATO DI PIOPPO MILLERIGHE - spessore 10 mm

COM1083	8018659057858 	810x300	15
COM1084	8018659057865 	810x410	10
COM1086	8018659057872 	810x610	10
COM10124	8018659057889 	1210x410	8
COM10126	8018659057896 	1210x610	8
COP12412	8018659051467 	2440x1220	10



PRETAGLIATO Compensato Pioppo Millerighe



COMPENSATO DI PIOPPO MILLERIGHE
controplaccato ricomposto a venatura verticale



spessori 4/10/15/20 mm



etichettato
con barcode



COMPENSATO DI PIOPPO MILLERIGHE - spessore 15 mm

ARTICOLO	CODICE BARRE	DIM. mm	Min.Imb.
COM1583	8018659057919	810x300	10
COM1584	8018659057926	810x410	10
COM1586	8018659057933	810x610	10
COM15124	8018659057940	1210x410	8
COM15126	8018659057957	1210x610	8
COP152412	8018659051474	2440x1220	5

COMPENSATO DI PIOPPO MILLERIGHE - spessore 20 mm

COM2083	8018659057971	810x300	8
COM2084	8018659057988	810x410	8
COM2086	8018659057995	810x610	8
COM20124	8018659058008	1210x410	6
COM20126	8018659058015	1210x610	6
COP22412	8018659051481	2440x1220	4

PRETAGLIATO

Compensato Pioppo



Compensato di Pioppo disponibile a Pannelli pretagliati con assortimento B/BB e fogli interi



COMPENSATO DI PIOPPO



spessori 4/6/10/15/20 mm



etichettati
con barcode

Emissione formaldeide E1 (UNI EN 13986)

COMPENSATO DI PIOPPO PRETAGLIATO - spessore 4 mm

Articoli Nuovi

COP424	8018659094099		400 x 200	10
COP434	8018659094105		400 x 300	10
COP444	8018659077054		400 x 400	10
COP463	8018659094129		600 x 300	10
COP464	8018659094136		600 x 400	10
COP466	8018659092095		600 x 600	10
COP483	8018659412008		800 x 300	10
COP484	8018659941362		800 x 400	10
COP486	8018659410035		800 x 600	10
COP4123	8018659077429		1200 x 300	10
COP4124	8018659971215		1200 x 400	10
COP4126	8018659410165		1200 x 600	10
COP42512	8018659050071		2520 x 1250	10

COMPENSATO DI PIOPPO PRETAGLIATO - spessore 6 mm

COP644	8018659094112		400 x 400	10
COP683	8018659082836		800 x 300	10
COP684	8018659082843		800 x 400	10
COP686	8018659038499		800 x 600	10
COP6123	8018659082850		1200 x 300	10
COP6124	8018659082867		1200 x 400	10
COP6126	8018659333372		1200 x 600	10



PRETAGLIATO Compensato Pioppo

Compensato di Pioppo disponibile a Pannelli pretagliati con assortimento B/BB e fogli interi



COMPENSATO DI PIOPPO



spessori 4/6/10/15/20 mm



etichettati
con barcode

Emissione formaldeide E1 (UNI EN 13986)

COMPENSATO DI PIOPPO PRETAGLIATO - spessore 10 mm

ARTICOLO	CODICE BARRE	DIM. mm	Min.lmb.
COP1083	8018659412022 	800 x 300	6
COP1084	8018659971222 	800 x 400	6
COP186	8018659410066 	800 x 600	6
COP10123	8018659077481 	1200 x 300	6
COP10124	8018659971239 	1200 x 400	6
COP10126	8018659410264 	1200 x 600	6
COP1129	8018659410042 	1200 x 900	6
COP12512	8018659050118 	2520 x 1250	6

COMPENSATO DI PIOPPO PRETAGLIATO - spessore 15 mm

COP1583	8018659412046 	800 x 300	5
COP1584	8018659971246 	800 x 400	5
COP1586	8018659410097 	800 x 600	5
COP15123	8018659077498 	1200 x 300	5
COP15124	8018659971253 	1200 x 400	5
COP15126	8018659410363 	1200 x 600	5
COP15129	8018659410073 	1200 x 900	5
COP152512	8018659050132 	2520 x 1250	5

PRETAGLIATO

Compensato Pioppo



Compensato di Pioppo disponibile a Pannelli pretagliati con assortimento B/BB e fogli interi



COMPENSATO DI PIOPPO



spessori 4/6/10/15/20 mm



etichettati con barcode

Emissione formaldeide E1 (UNI EN 13986)

COMPENSATO DI PIOPPO PRETAGLIATO - spessore 20 mm

ARTICOLO	CODICE BARRE	DIM. mm	Min. Imb.
COP283	8018659971260	800 x 300	4
COP284	8018659971277	800 x 400	4
COP286	8018659410127	800 x 600	4
COP20123	8018659077504	1200 x 300	4
COP2124	8018659971284	1200 x 400	4
COP20126	8018659410110	1200 x 600	4
COP2129	8018659410103	1200 x 900	4
COP22512	8018659050149	2520 x 1250	4

CREATIVE PLYWOOD

Ideali per la realizzazione di piccole opere di artigianato, decoupage, pittura, decorazione, traforo...



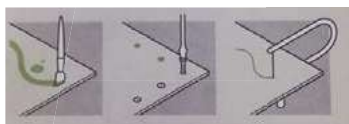
COMPENSATO PIOPPO



A3/A4/A5
spess. 4 mm



confezionati in
blister da 5 fogli



ARTICOLO	CODICE BARRE	DIM. mm	Min. Imb.
COPA5	8029663009276	A5 148x210	5
COPA4	8029663009269	A4 210x297	5
COPA3	8029663009252	A3 297x420	5



PRETAGLIATO Compensato Pioppo Nobile

compensato nobilitato
melaminico ideale per la realizzazione di
mobiletti e piani da lavoro.



COMPENSATO DI PIOPPO
nobilitato melaminico bianco



etichettati con barcode



spessore 18 mm

COMPENSATO NOBILITATO BIANCO - spessore 18 mm

ARTICOLO	CODICE BARRE	DIM. mm	Min.lmb.
COP1883BM	8018659074640 	800x300	12
COP1884BM	8018659074633 	800x400	9
COP1886BM	8018659074626 	800x600	6
COP18123BM	8018659074602 	1200x300	8
COP18124BM	8018659074619 	1200x400	6
COP18126BM	8018659074596 	1200x600	4
COP18BM	8018659074589 	2440x1220	5

PRETAGLIATO

Truciolare Nobiletato Bianco



TRUCIOLARE
nobiletato melaminico



spessore 8/15/18 mm



etichettati con barcode

NOBILITATO BIANCO - spessore 8 mm

ARTICOLO	CODICE BARRE	DIM. mm	Min.lmb.
NOB8803	8018659090701 	800 x 300	8
NOB8804	8018659090718 	800 x 400	6
NOB8806	8018659090725 	800 x 600	4
NOB81203	8018659090732 	1200 x 300	6
NOB81204	8018659090756 	1200 x 400	4
NOB81206	8018659090763 	1200 x 600	2
NOB8167	8018659092026 	1600 x 680	3
NOB81610	8018659092019 	1600 x 1030	3
NOB8247	8018659091395 	2400 x 680	3
NOB82410	8018659091401 	2400 x 1030	3

NOBILITATO BIANCO - spessore 15 mm

NOB1583	8018659082874 	800 x 300	8
NOB1584	8018659082881 	800 x 400	6
NOB1586	8018659082898 	800 x 600	4
NOB15123	8018659082904 	1200 x 300	6
NOB15124	8018659082911 	1200 x 400	4
NOB15126	8018659082928 	1200 x 600	2
NOB1567	8018659092002 	1600 x 680	3
NOB151610	8018659091999 	1600 x 1030	3
NOB15247	8018659091418 	2400 x 680	3
NOB152410	8018659091425 	2400 x 1030	3



PRETAGLIATO Truciolare Nobiletato Bianco

La sezionatura dei pannelli truciolari viene eseguita con pantografo a controllo numerico, pertanto il pannello si presenta perfettamente squadrato, senza sbeccature, adatto alla bordatura. Emissione formaldeide E1 (UNI EN 717-1)



TRUCIOLARE
nobiletato melaminico













spessore 8/15/18 mm



etichettati con barcode

NOBILITATO BIANCO - spessore 18 mm

ARTICOLO	CODICE BARRE	DIM. mm	Min.lmb.
NOB1883	8018659082935 	800 x 300	8
NOB1884	8018659082942 	800 x 400	6
NOB1886	8018659082959 	800 x 600	4
NOB18123	8018659082966 	1200 x 300	6
NOB18124	8018659082973 	1200 x 400	4
NOB18126	8018659082980 	1200 x 600	2
NOB18167	8018659091982 	1600 x 680	3
NOB181610	8018659091975 	1600 x 1030	3
NOB18247	8018659091432 	2400 x 680	3
NOB182410	8018659091449 	2400 x 1030	3

PRETAGLIATO Truciolare Nobilitato Color



Cemento

White Ash

Lime Sand

New York Oak

NOVITÀ

Truciolare Nobilitato Color
con finiture cordinabili
con i piani pratici FORMA
(piani bordati 4 lati vedi progetto Piani bordati & Mensole)

TRUCIOLARE NOBILITATO

rivestito su due lati



etichettati con barcode













TRUCIOLARE
nobilitato melaminico

Emissione formaldeide E1 (UNI EN 717-1)

WHITE ASH - spessore 18 mm



ARTICOLO	CODICE BARRE	DIM. mm	Min.lmb.
NOWA18803	8018659090923 	800 x 300	8
NOWA18804	8018659090930 	800 x 400	6
NOWA18806	8018659090947 	800 x 600	4
NOWA18123	8018659090954 	1200x 300	6
NOWA18124	8018659090961 	1200x 400	4
NOWA18126	8018659090978 	1200x 600	2
NOWA18167	8018659091944 	1600x 680	3
NOWA181610	8018659091937 	1600x 1030	3
NOWA18247	8018659091494 	2400 x 680	3
NOWA182410	8018659091500 	2400 x 1030	3



TRUCIOLARE NOBILITATO

rivestito su due lati



etichettati con barcode












TRUCIOLARE
 nobilitato melaminico

Emissione formaldeide E1 (UNI EN 717-1)

NEW YORK OAK - spessore 18 mm



ARTICOLO	CODICE BARRE	DIM. mm	Min.lmb.
NONY18803	8018659090855 	800 x 300	8
NONY18804	8018659090862 	800 x 400	6
NONY18806	8018659090879 	800 x 600	4
NONY18123	8018659090886 	1200x 300	6
NONY18124	8018659090893 	1200x 400	4
NONY18126	8018659090909 	1200x 600	2
NONY18167	8018659091920 	1600x 680	3
NONY181610	8018659091913 	1600x 1030	3
NONY18247	8018659091470 	2400 x 680	3
NONY182410	8018659091487 	2400 x 1030	3

PRETAGLIATO

Truciolare Nobilitato Color



TRUCIOLARE NOBILITATO

rivestito su due lati



etichettati con barcode



TRUCIOLARE
nobilitato melaminico

Emissione formaldeide E1 (UNI EN 717-1)

CEMENTO - spessore 18 mm



ARTICOLO	CODICE BARRE	DIM. mm	Min.lmb.
NOCM1884	8018659089057 	800 x 400	6
NOCM1886	8018659089064 	800 x 600	4
NOCM18124	8018659089071 	1200 x 400	4
NOCM18126	8018659089088 	1200 x 600	2
NOCM18167	8018659092040 	1600 x 680	3
NOCM181610	8018659092033 	1600 x 1030	3
NOCM18247	8018659091456 	2400 x 680	3
NOCM182410	8018659091463 	2400 x 1030	3

TRUCIOLARE NOBILITATO

rivestito su due lati



etichettati con barcode



TRUCIOLARE
nobilitato melaminico

Emissione formaldeide E1 (UNI EN 717-1)

LIME SAND - spessore 18 mm



ARTICOLO	CODICE BARRE	DIM. mm	Min.lmb.
NOLS18804	8018659091630 	800 x 400	6
NOLS18806	8018659091005 	800 x 600	4
NOLS18124	8018659091012 	1200 x 400	4
NOLS18126	8018659091029 	1200x 600	2
NOLS18167	8018659091968 	1600x 680	3
NOLS181610	8018659091951 	1600x 1030	3
NOLS18247	8018659091517 	2400x 680	3
NOLS182410	8018659091524 	2400x 1030	3



PRETAGLIATO Truciolare Grezzo



TRUCIOLARE GREZZO









spessore 10/14/18 mm



etichettati con barcode

Emissione formaldeide E1 (UNI EN 717-1)











TRUCIOLARE GREZZO - spessore 10 mm

ARTICOLO	CODICE BARRE	DIM. mm	Min.lmb.
TR1083	8018659084984 	800 x 300	12
TR1084	8018659084991 	800 x 400	9
TR1086	8018659085004 	800 x 600	6
TR10123	8018659085011 	1200 x 300	8
TR10124	8018659085028 	1200 x 400	6
TR10126	8018659085035 	1200 x 600	4











PRETAGLIATO
Truciolare Grezzo



TRUCIOLARE GREZZO - spessore 14 mm

ARTICOLO	CODICE BARRE	DIM. mm	Min.Imb.
TR1483	8018659082997 	800 x 300	12
TR1484	8018659083000 	800 x 400	9
TR1486	8018659083017 	800 x 600	6
TR14123	8018659083024 	1200 x 300	8
TR14124	8018659083031 	1200 x 400	6
TR14126	8018659083048 	1200 x 600	4
TR14167	8018659092064 	1600 x 680	3
TR141610	8018659092057 	1600 x 1030	3
TR14247	8018659091531 	2400 x 680	3
TR142410	8018659091548 	2400 x 1030	3

TRUCIOLARE GREZZO - spessore 18 mm

TR1883	8018659083055 	800 x 300	12
TR1884	8018659083062 	800 x 400	9
TR1886	8018659083079 	800 x 600	6
TR18123	8018659083086 	1200 x 300	8
TR18124	8018659083093 	1200 x 400	6
TR18126	8018659083109 	1200 x 600	4
TR18167	8018659092088 	1600 x 680	4
TR181610	8018659092071 	1600 x 1030	4
TR18247	8018659091562 	2400 x 680	6
TR182410	8018659091555 	2400 x 1030	4



PRETAGLIATO

MDF Medium Density Fibreboard



MDF (Medium Density Fibreboard)

Norma EN622-5:2009



spessore 4/6/10/18 mm



etichettati con barcode

MEDIUM DENSITY - spessore 4 mm

ARTICOLO	CODICE BARRE	DIM. mm	Min.lmb.
MDF443	8018659092101 	400 x 300	10
MDF444	8018659077528 	400 x 400	10
MDF463	8018659094143 	600 x 300	10
MDF464	8018659092132 	600 x 400	10
MDF466	8018659077559 	600 x 600	10
MDF486	8018659077580 	800 x 600	10
MDF4126	8018659077610 	1200 x 600	10
MDF42412	8018659077511 	2440 x 1220	3

MEDIUM DENSITY - spessore 6 mm

MDF644	8018659092149 	400 x 400	8
MDF664	8018659094150 	600 x 400	8
MDF686	8018659077658 	800 x 600	8
MDF6126	8018659077689 	1200 x 600	8
MDF62412	8018659077627 	2440 x 1220	3

MEDIUM DENSITY - spessore 10 mm

MDF1044	8018659092156 	400 x 400	5
MDF1066	8018659094167 	600 x 600	5
MDF1086	8018659077726 	800 x 600	5
MDF10126	8018659077757 	1200 x 600	5
MDF102412	8018659077696 	2440 x 1220	3

MEDIUM DENSITY - spessore 18 mm

MDF1886	8018659091609 	800 x 600	4
MDF18126	8018659091616 	1200 x 600	4
MDF182412	8018659091067 	2440 x 1220	3

PRETAGLIATO MDF FIBRACOLOR



Pannelli pretagliati in MDF colorato in pasta: la principale caratteristica di questo prodotto è di essere **completamente colorato** anche all'interno del pannello, **non necessita di bordatura**.

Emissione formaldeide E1 (UNI EN 13986)



MDF FIBRACOLOR



spessore 16 mm



etichettati con barcode

MDF GRIGIO - spessore 16 mm

ARTICOLO	CODICE BARRE	DIM. mm	Min.lmb.
FIBN1686	8018659093276 	800 x 600	6
FIBN16126	8018659093269 	1200 x 600	4
FIBN162412	8018659093115 	2440 x 1220	2



PRETAGLIATO Pannelli OSB



spessori 9/15/18 mm

OSB/3 (Oriented Strand Board) - 1230x610 mm

ARTICOLO	CODICE BARRE	DIM. mm	Min.lmb.
OSB1126	8018659070758 	spessore 9	5
OSB16126	8018659070765 	spessore 15	5
OSB19126	8018659070772 	spessore 18	5


OSB/3 (Oriented Strand Board) - 830x610 mm

OSB9836	8018659090664 	spessore 9	5
OSB15836	8018659090688 	spessore 15	4
OSB18836	8018659090695 	spessore 18	2



PRETAGLIATO Compensato MARINO

compensato resistente
agli agenti atmosferici,
adatti anche per uso strutturale.

 spessori 4/10/15/18 mm

COMPENSATO MARINO DI OKOUMÈ - 1200x600 mm

ARTICOLO	CODICE BARRE	DIM. mm	Min.lmb.
COOK4126	8018659033432 	spessore 4	8
COOK10126	8018659033494 	spessore 10	6
COOK15126	8018659033555 	spessore 15	4
COOK18126	8018659033609 	spessore 18	2

COMPENSATO MARINO DI OKOUMÈ - 800x600 mm

COOK4680	8018659090589 	spessore 4	8
COOK10680	8018659090602 	spessore 10	6
COOK15680	8018659090626 	spessore 15	4
COOK18680	8018659090640 	spessore 18	2

 spessori 9/15/18 mm



COMPENSATO DI ABETE
FINLANDESE QUAL. II/III

ABETE MARINO SEZIONATO - 1200x600 mm

ARTICOLO	CODICE BARRE	DIM. mm	Min.lmb.
COMM91206	8018659090503 	spessore 9	5
COMM151206	8018659090527 	spessore 15	4
COMM181206	8018659090534 	spessore 18	2

ABETE MARINO SEZIONATO - 800x600 mm

COMM9806	8018659090541 	spessore 9	5
COMM15806	8018659090558 	spessore 15	4
COMM18806	8018659090565 	spessore 18	2

PRETAGLIATO FIBRA / MASONITE



GREZZA - spessore 2,8 mm




ARTICOLO	CODICE BARRE	DIM. mm	Min.Imb.
MAG386	8018659091074	800x610	10
MAG3126	8018659070789	1200x610	10
MAG32412	8018659070796	2440x1220	4

BIANCA - spessore 2,8 mm



MAV386	8018659091647	800x610	10
MAV3126	8018659070819	1200x610	10
MAV32412	8018659070826	2440x1220	4

FORATA BIANCA - spessore 2,8 mm



MAFB386	8018659091098	800x610	10
MAF3126	8018659070840	1200x610	10
MAF32412	8018659070857	2440x1220	4

ROVERE - spessore 2,8 mm



MAR386	8018659091104	800x610	10
MAR3126	8018659085042	1200x610	10
MAR32412	8018659084472	2440x1220	6

NOCE - spessore 2,8 mm



MAN386	8018659091111	800x610	10
MAN3126	8018659085059	1200x610	10
MAN32412	8018659084496	2440x1220	6

CILIEGIO - spessore 2,8 mm



MAC386	8018659091128	800x610	10
MACI3126	8018659085066	1200x610	10
MACI32412	8018659084489	2440x1220	6

PANNELLI MURALI (RETRO CUCINE)

Rivestimento da inserire tra pensili e basi cucina, con elevata resistenza al calore ed all'umidità.



MDF rivestito melaminico



3000x680 mm
spessore 4 mm

	FINITURA	ARTICOLO	CODICE BARRE	DIM. mm	Min.lmb.
	RIO BRAVO	RCRB	 8018659073889	3000x680 spess. 4	5
	RIO COLORADO	RCRC	 8018659073896	3000x680 spess. 4	5
	NIRVANA ZINCO	RCNZ	 8018659073865	3000x680 spess. 4	5
	URBAN CONCRETE	RCUC	 8018659073902	3000x680 spess. 4	5
	OLYMPUS HERA	RCOH	 8018659073872	3000x680 spess. 4	5

PANNELLI MURALI (RETRO CUCINE)





Rivestimento da inserire tra pensili e basi cucina, con elevata resistenza al calore ed all'umidità.



Laminato Supportato



3000x650 mm
spessore 2,8 mm

	PORTLAND OAK	RCPO	 8018659074282	3000x650 spess. 2,8	5
	TABLA	RCPT	 8018659074305	3000x650 spess. 2,8	5

FOGLIO INTERO

Pannelli Pioppo Millerighe



COMPENSATO DI PIOPPO MILLERIGHE
controplaccato ricomposto a venatura verticale



2440x1220 mm
spessori 4/10/15/20 mm




senza confezione e barcode

**Compensato esente da difetti, nodi e stuccature
adatto alla verniciatura.**

COMPENSATO DI PIOPPO MILLERIGHE - 2440x1220 mm

ARTICOLO	CODICE BARRE	DIM. mm	Min.Imb.
COP42412	8018659051450 	spessore 4	15
COP12412	8018659051467 	spessore 10	10
COP152412	8018659051474 	spessore 15	5
COP22412	8018659051481 	spessore 20	4



**Pannello esente da difetti, nodi e stuccature
adatto alla verniciatura.**



Pannello composto:
anima LISTELLI DI PIOPPO
rivestito SFOGLIATO DI PIOPPO MILLERIGHE



2440x1220 mm
spessore 18 mm



senza confezione e barcode

LISTELLARE DI PIOPPO MILLERIGHE - 2440x1220 mm

COP22412L

8018659063910



spessore 18

4



FOGLIO INTERO Compensato Pioppo



COMPENSATO DI PIOPPO
foglio intero



senza confezione e barcode



2520x1250 mm
spessori 5/8/25 mm




2440x1220 mm
spessori 4/6/10/15/20 mm

Emissione formaldeide E1 (UNI EN 13986)

COMPENSATO DI PIOPPO 2440x1220 mm - 2520x1250 mm

ARTICOLO	CODICE BARRE	SPESS.	DIM. mm	Min.lmb.
COP42512	8018659050071 	4 mm	2440x1220	10
COP52512	8018659050088 	5 mm	2520x1250	10
COP62512	8018659050095 	6 mm	2440x1220	8
COP82512	8018659050101 	8 mm	2520x1250	8
COP12512	8018659050118 	10 mm	2440x1220	6
COP152512	8018659050132 	15 mm	2440x1220	5
COP22512	8018659050149 	20 mm	2440x1220	4
COP252512	8018659050156 	25 mm	2520x1250	4



Foglio di compensato nobilitato melaminico ideale per la realizzazione di mobiletti e piani da lavoro.



COMPENSATO DI PIOPPO
nobilitato melaminico bianco



spessore 18 mm



etichettati con barcode

COMPENSATO PIOPPO NOBILITATO BIANCO - 2440x1220 mm

COP18BM	8018659074589 	spessore 18	5
---------	---	-------------	---

FOGLIO INTERO Pannello MDF



MDF (Medium Density Fibreboard)



spessore 4/6/10/18 mm



etichettati con barcode

MDF - 2440x1220 mm Norma EN622-5:2009

ARTICOLO	CODICE BARRE	DIM. mm	Min.Imb.
MDF42412	8018659077511	spessore 4	3
MDF62412	8018659077627	spessore 6	3
MDF102412	8018659077696	spessore 10	3
MDF182412	8018659091067	spessore 18	3

FOGLIO INTERO Pannello OSB/3



Pannelli resistenti all'acqua dalle eccezionali prestazioni meccaniche e di resistenza.

Ideali per pavimentazione, copertura dei tetti, scaffalatura, piani lavoro industriali.



OSB/3



2500x1220 mm
spessori 9/12/15/18/22 mm



forniti senza confezione e
barcode

OSB/3 (ORIENTED STRAND BOARD) - 2500x1250 mm

ARTICOLO	CODICE BARRE	DIM. mm	Min.Imb.
OSB10	8018659005651	spessore 9	10
OSB13	8018659011799	spessore 12	10
OSB16	8018659011782	spessore 15	10
OSB19	8018659011775	spessore 18	10
OSB22	8018659039250	spessore 22	5

CARATTERISTICHE TECNICHE

OSB3	METODO DI TEST	UNITÀ DI MISURA	REQUISITI DA NORMA EN300:2006
RESISTENZA A FLESSIONE	EN310	N/mm ²	6 a >10 a 18 a >25 a >32 a 40
			10 <18 25 32
longitudinale			22 20 18 16 14
trasversale	EN310	N/mm ²	11 10 9 8 7
MODULO DI ELASTICITÀ	EN310	N/mm ²	3500 3500 3500 3500 3500
longitudinale			
trasversale	EN310	N/mm ²	1400 1400 1400 1400 1400
TRAZIONE PERPENDICOLARE	EN319	N/mm ²	0,34 0,32 0,30 0,29 0,26
Coesione interna			
Coesione interna dopo ciclo di bollitura	EN1087-1	N/mm ²	0,15 0,13 0,12 0,06 0,05
TOLLERANZE su misure nominali	EN324-1	mm	+/-0,3
Spessore (calibrato)			
Spessore (non calibrato)	EN324-1	mm	+/-0,8
Lunghezza/Larghezza	EN324-1	mm	+/-3,0
Rettilinearità dei bordi	EN324-2	mm/m	1,5
Squadratura	EN324-2	mm/m	2
Densità media	EN323	%	+/-15
Rigonfiamento di spessore 24h	EN317	%	15
Umidità	EN322	%	5-12
Formaldeide	EN120	mg/100g	≤8
Resistenza al fuoco	EN13501-1		D-s2, d0
Valori determinati da prove di laboratorio			
Conducibilità termica-fattore λ**	EN13664	W/Mk	0,1
Resistenza alla diffusione del vapore - fattore μ*	EN12524		90-150
*misurazioni eseguite su OSB spessori 9mm e 18 mm			
** misurazioni eseguite su OSB spessore 15 mm			
OSB3	METODO DI TEST	UNITÀ DI MISURA	VALORI MEDI DI PRODUZIONE SECONDO METODO EN300*
DENSITÀ**	EN323	Kg/m ³	6 a >10 a 18 a >25 a >32 a 40
			10 <18 25 32 40
			620- 570- 540- 500- 500-
			580 540 520 490
MODULO DI ELASTICITÀ	EN310	N/mm ²	4000 4000 4000 4000 4000
longitudinale			
trasversale	EN310	N/mm ²	2000 2000 2000 2000 2000



FOGLIO INTERO Compensato di Pino MR resistente all'umidità

Pannelli di compensato di Pino con strati interni di Pioppo.
Incollaggio melaminico resistente agli ambienti umidi.




COMPENSATO DI PINO
Interno Pioppo



Spessore 9/15/18



senza confezione e barcode



COMPENSATO DI PINO interno Pioppo - 2440x1220 mm

ARTICOLO	CODICE BARRE	DIM. mm	Min.lmb.
COPP102412	8018659076026 	spessore 9	1
COPP152412	8018659076033 	spessore 15	1
COPP182412	8018659076040 	spessore 18	1

FOGLIO INTERO

Compensato Marino Abete



Progetto Legno Pretagliato

Fogli interi di compensato resistente agli agenti atmosferici, adatti anche per uso strutturale.

Adatto ad ambienti esterni:
(EN 314 Classe 3 - UNI 6478/69 Tipo M 100)
Emissione formaldeide E1 (UNI EN 13986)



COMPENSATO DI ABETE
FINLANDESE QUAL. II/III



2500x1250 / 2440x1220 mm
spessori 9/12/15/18/21 mm



senza confezione e barcode

COMPENSATO MARINO ABETE

ARTICOLO	CODICE BARRE	DIM. mm	Min.lmb.
COA102512	8018659049945 	2500x1250x9	3
COA122412	8018659049952 	2440x1220x12	3
COA152412	8018659049969 	2440x1220x15	3
COA192412	8018659050163 	2440x1220x18	3
COA212412	8018659049976 	2440x1220x21	3



FOGLIO INTERO Compensato Marino Okoumè

Progetto Legno Pretagliato

Pannelli di compensato costruito interamente da sfogliato di okoumè. Resistente agli ambienti umidi con alta concentrazione salina.

Adatto ad ambienti esterni:
(EN 314 Classe 3 - UNI 6478/69 Tipo M 100)
Emissione formaldeide E1 (UNI EN 13986)



COMPENSATO DI OKOUMÈ
CLASSE B/BB



2500x1220 mm
spessori 4/10/15/18 mm



fornito senza confezione e
barcode

COMPENSATO MARINO OKOUMÈ - 2500x1220 mm

ARTICOLO	CODICE BARRE	DIM. mm	Min.lmb.
COOK42512	8018659050033 	2500x1220x4	1
COOK12512	8018659050040 	2500x1220x10	1
COOK152512	8018659050057 	2500x1220x15	1
COOK182512	8018659050064 	2500x1220x18	1

Bordi melaminici precollati



MELAMINICO
PRECOLLATO



lunghezza 5 metri
h.22 mm



confezionati
con barcode

NUOVA CONFEZIONE
SALVASPAZIO ECOLOGICA



BORDI MELAMINICI PRECOLLATI h22 mm - confezione da 5 metri

	FINITURA	ARTICOLO	CODICE BARRE	Min.Imb.
	BIANCO	BOM22B	 8018659081334	5
	CILIEGIO	BOM22C	 8018659081358	5
	CEMENTO	BOM22CE	 8018659081365	5
	FRASSINO TAIGA	BOM22FT	 8018659081389	5
	GRIGIO RIONA	BOM22GR	 8018659081396	5
	LIME SAND	BOM22LS	 8018659081402	5
	NERO	BOM22N	 8018659081419	5
	NOCE	BOM22NC	 8018659081426	5
	NEW YORK CAMBRIAN OAK	BOM22NY	 8018659081433	5
	ROVERE GRIGIO	BOM22RG	 8018659081464	5
	WHITE ASH	BOM22WA	 8018659081488	5

BORDO MELAMINICO PRECOLLATO h22 mm - confezione da 25 metri

	BIANCO	BOM22B25	 8018659081495	5
--	--------	----------	-------------------	---

BORDO MELAMINICO PRECOLLATO h34 mm - confezione da 5 metri

	FINITURA	ARTICOLO	CODICE BARRE	Min.Imb.
	BIANCO	BOM34B	 8018659081341	5

BORDO MELAMINICO PRECOLLATO h34 mm - confezione da 25 metri

	BIANCO	BOM34B25	 8018659081501	5
--	--------	----------	-------------------	---



Bordi laminati precollati h34



NUOVA CONFEZIONE SALVASPAZIO ECOLOGICA



LAMINATI
PRECOLLATI



lung. 5 metri
spess. 0,4 mm
h.34 mm



confezionati
con barcode



BORDI LAMINATI PRECOLLATI h34 mm - confezione da 5 metri

	FINITURA	ARTICOLO	CODICE BARRE	Min.lmb.
	ARABESCO	BOL34A	 8018659081570	5
	BIANCO LATTE	BOL34B	 8018659081587	5
	BIANCO GHIACCIO	BOL34BO	 8018659081594	5
	CARRARA	BOL34CA	 8018659081600	5
	CEMENTO	BOL34CE	 8018659081617	5
	CONCRETE	BOL34M	 8018659081679	5
	DARK MARBLE	BOL34DM	 8018659081624	5
	GRANITO	BOL34G	 8018659081631	5
	GREY MARBLE	BOL34GM	 8018659081648	5
	GREY PAVE	BOL34GP	 8018659081655	5
	LAVANT	BOL34L	 8018659081662	5
	OLYMPIA	BOL34O	 8018659081686	5

Bordi h34



BORDI LAMINATI PRECOLLATI h34 mm - confezione da 5 metri (segue)

	ROVERE BEIGE	BOL34RG	 8018659081693	5
	ROVERE HONEY	BOL34RH	 8018659081709	5
	ROVERE PUB	BOL34RP	 8018659081723	5
	TRAVERTINO MEDIO	BOL34TM	 8018659081754	5
	TRAVERTINO ROSA	BOL34TR	 8018659081761	5
	TRAVERTINO TIVOLI	BOL34TT	 8018659081778	5



ABS
SENZA COLLA



lung. 3 metri
spess. 1,0 mm
h.34 mm



confezionati
con barcode

BORDI ABS h34 mm - confezione da 3 metri

	FINITURA	ARTICOLO	CODICE BARRE	Min.Imb.
	ROVERE NATURALE	BOL34RN	 8018659081716	5
	STATUARIO	BOL34S	 8018659081730	5
	ROVERE RUSTICO	BOL34RR	 8018659082287	5
	TRAVERTINO GRIGIO	BOL34TG	 8018659081747	5



Bordi laminati precollati h44



LAMINATI
PRECOLLATI



























lung. 5 metri
spess. 0,4 mm
h.44 mm



confezionati
con barcode

NUOVA CONFEZIONE SALVASPAZIO ECOLOGICA

BORDI LAMINATI PRECOLLATI h44 mm - confezione da 5 metri

	FINITURA	ARTICOLO	CODICE BARRE	Min.lmb.
	ARABESCO	BOL44A	 8018659081785	5
	BIANCO LATTE	BOL44B	 8018659081792	5
	BIANCO GHIACCIO	BOL44BO	 8018659081808	5
	CARRARA	BOL44CA	 8018659081815	5
	CEMENTO	BOL44CE	 8018659081822	5
	CONCRETE	BOL44M	 8018659081884	5
	DARK MARBLE	BOL44DM	 8018659081839	5
	GRANITO	BOL44G	 8018659081846	5
	GREY MURBLE	BOL44GM	 8018659081853	5
	GREY PAVE	BOL44GP	 8018659081860	5
	LAVANT	BOL44L	 8018659081877	5
	OLIMPIA	BOL44O	 8018659081891	5

Bordi h44



BORDI LAMINATI PRECOLLATI h44 mm (segue)

	FINITURA	ARTICOLO	CODICE BARRE	Min.Imb.
	ROVERE BEIGE	BOL44RG	 8018659081907	5
	ROVERE HONEY	BOL44RH	 8018659081914	5
	ROVERE PUB	BOL44RP	 8018659081938	5
	TRAVERTINO MEDIO	BOL44TM	 8018659081969	5
	TRAVERTINO ROSA	BOL44TR	 8018659081976	5
	TRAVERTINO TIVOLI	BOL44TT	 8018659081983	5



ABS
SENZA COLLA



lung. 3 metri
spess. 1,0 mm
h.44 mm



confezionati
con barcode

BORDI ABS h44 mm - confezione da 3 metri

	ROVERE NATURALE	BOL44RN	 8018659081921	5
	STATUARIO	BOL44S	 8018659081945	5
	ROVERE RUSTICO	BOL44RR	 8018659082294	5
	TRAVERTINO GRIGIO	BOL44TG	 8018659081952	5



Bordi Precollati Vero Legno h22



Ciliegio

Frassino

Faggio

Pino

Mogano

Tanganika

Rovere

Noce



lung. 5 metri
h.22 mm



confezionati
con barcode



BORDI PRECOLLATI VERO LEGNO h22 mm - confezione da 5 metri

	FINITURA	ARTICOLO	CODICE BARRE	Min.lmb.
	CILIEGIO	BOV22C	 8018659081990	5
	FAGGIO	BOV22F	 8018659082003	5
	FRASSINO	BOV22FR	 8018659082010	5
	MOGANO	BOV22M	 8018659082027	5
	NOCE	BOV22N	 8018659082034	5
	PINO	BOV22P	 8018659082041	5
	ROVERE	BOV22R	 8018659082058	5
	TANGANICA	BOV22T	 8018659082065	5

Impiallacciatura di Vero Legno

Legno naturale tranciato, supportato e levigato; adatto per lavori di falegnameria e bricolage.

Per la sua elevata flessibilità è possibile effettuare sagome e curvature senza rompere il tranciato.

Si applica semplicemente con normali colle per legno.



VERO LEGNO



rotolo da 50 metri:
larghezza 200 mm
spessore 6/10 di mm



non etichettato





Espositore a scaffale 10 posti - Cod. ESPI2



Espositore in legno - Cod. ESPI

IMPIALLACCIATURA VERO LEGNO - rotolo da 50 metri

	FINITURA	ARTICOLO	CODICE BARRE	Min. Imb
	ACERO	ZNL20A	 8018659480014	1
	CILIEGIO	ZNL20C	 8018659480090	1
	CASTAGNO	ZNL20CA	 8018659480045	1
	FRASSINO	ZNL20F	 8018659480021	1
	FAGGIO	ZNL20FG	 8018659480106	1
	MOGANO	ZNL20M	 8018659480069	1
	NOCE	ZNL20N	 8018659480076	1
	PINO	ZNL20P	 8018659480052	1
	ROVERE	ZNL20RS	 8018659480038	1
	TANGANIK LIGHT	ZNL20TL	 8018659093207	1

PROGETTO

PIANI BORDATI & MENSOLE



Per aggiornamenti prodotti e informazioni sui layout
del **PROGETTO PIANI BORDATI & MENSOLE**

SCANSIONA il QR CODE o visita il sito!



DIMENSIONI PIANO PRATICO

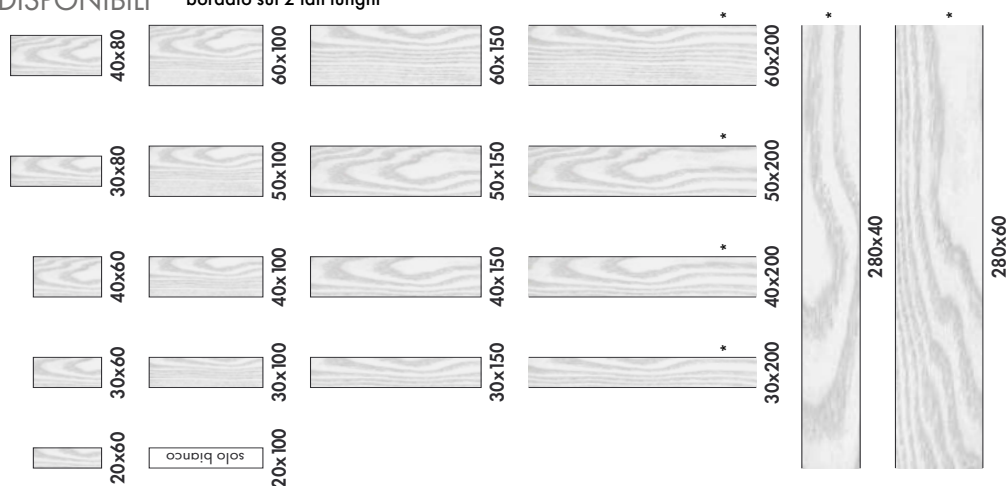
Pannello **bordato**, ideale per la realizzazione di piani lavoro, mobili, ripiani, ecc...

Lo schema sottostante descrive tutte le misure a disposizione.

N.B. i pannelli con lunghezza superiore a 2 metri prevedono la bordatura sui due lati lunghi.



DIMENSIONI DISPONIBILI * bordato sui 2 lati lunghi





Piano Pratico WHITE ASH

Pannello **bordato**, ideale per la realizzazione di piani lavoro, mobili, ripiani, ecc...



PIANO BORDATO
rivestito melamico



spessore **18 mm**



etichettato
con barcode

PIANO PRATICO WHITE ASH

ARTICOLO	CODICE EAN	DIMENSIONI mm	Min. lmb
PPWA6020	8018659079133	600x200x18	1
PPWA6030	8018659079140	600x300x18	1
PPWA6040	8018659079157	600x400x18	1
PPWA8030	8018659079164	800x300x18	1
PPWA8040	8018659079171	800x400x18	1
PPWA10030	8018659079195	1000x300x18	1
PPWA10040	8018659079201	1000x400x18	1
PPWA10050	8018659079218	1000x500x18	1
PPWA10060	8018659079225	1000x600x18	1
PPWA15030	8018659079232	1500x300x18	1
PPWA15040	8018659079249	1500x400x18	1
PPWA15050	8018659079256	1500x500x18	1
PPWA15060	8018659079263	1500x600x18	1
* PPWA20030	8018659079270	2000x300x18	1
* PPWA20040	8018659079287	2000x400x18	1
* PPWA20050	8018659079294	2000x500x18	1
* PPWA20060	8018659079300	2000x600x18	1
* PPWA28040	8018659079317	2800x400x18	1
* PPWA28060	8018659079324	2800x600x18	1

* bordato sui 2 lati lunghi

Piano Pratico NEW YORK OAK



Pannello **bordato**, ideale per la realizzazione di piani lavoro, mobili, ripiani, ecc...



PIANO BORDATO
rivestito melamico



spessore **18 mm**



etichettato
con barcode

PIANO PRATICO NEW YORK OAK

ARTICOLO	CODICE EAN	DIMENSIONI mm	Min. lmb
PPNY6020	8018659079331	600x200x18	1
PPNY6030	8018659079348	600x300x18	1
PPNY6040	8018659079355	600x400x18	1
PPNY8030	8018659079362	800x300x18	1
PPNY8040	8018659079379	800x400x18	1
PPNY10030	8018659079393	1000x300x18	1
PPNY10040	8018659079409	1000x400x18	1
PPNY10050	8018659079416	1000x500x18	1
PPNY10060	8018659079423	1000x600x18	1
PPNY15030	8018659079430	1500x300x18	1
PPNY15040	8018659079447	1500x400x18	1
PPNY15050	8018659079454	1500x500x18	1
PPNY15060	8018659079461	1500x600x18	1
* PPNY20030	8018659079478	2000x300x18	1
* PPNY20040	8018659079485	2000x400x18	1
* PPNY20050	8018659079492	2000x500x18	1
* PPNY20060	8018659079508	2000x600x18	1
* PPNY28040	8018659079515	2800x400x18	1
* PPNY28060	8018659079522	2800x600x18	1

* bordato sui 2 lati lunghi



Piano Pratico LIME SAND

Pannello **bordato**, ideale per la realizzazione di piani lavoro, mobili, ripiani, ecc...



PIANO BORDATO
rivestito melamico



spessore **18 mm**



etichettato
con barcode

PIANO PRATICO LIME SAND

ARTICOLO	CODICE EAN	DIMENSIONI mm	Min. lmb
PPLS6020	8018659079539	600x200x18	1
PPLS6030	8018659079546	600x300x18	1
PPLS6040	8018659079553	600x400x18	1
PPLS8030	8018659079560	800x300x18	1
PPLS8040	8018659079577	800x400x18	1
PPLS10030	8018659079591	1000x300x18	1
PPLS10040	8018659079607	1000x400x18	1
PPLS10050	8018659079614	1000x500x18	1
PPLS10060	8018659079621	1000x600x18	1
PPLS15030	8018659079638	1500x300x18	1
PPLS15040	8018659079645	1500x400x18	1
PPLS15050	8018659079652	1500x500x18	1
PPLS15060	8018659079669	1500x600x18	1
* PPLS20030	8018659079676	2000x300x18	1
* PPLS20040	8018659079683	2000x400x18	1
* PPLS20050	8018659079690	2000x500x18	1
* PPLS20060	8018659079706	2000x600x18	1
* PPLS28040	8018659079713	2800x400x18	1
* PPLS28060	8018659079720	2800x600x18	1

* bordato sui 2 lati lunghi

Piano Pratico BIANCO



Pannello **bordato**, ideale per la realizzazione di piani lavoro, mobili, ripiani, ecc...



PIANO BORDATO
rivestito melamico



spessore **18 mm**



etichettato
con barcode

PIANO PRATICO BIANCO

ARTICOLO	CODICE EAN	DIMENSIONI mm	Min. lmb
PPB6020	8018659078938	600x200x18	1
PPB6030	8018659078945	600x300x18	1
PPB6040	8018659078952	600x400x18	1
PPB8030	8018659078969	800x300x18	1
PPB8040	8018659078976	800x400x18	1
PPB10020	8018659078983	1000x200x18	1
PPB10030	8018659078990	1000x300x18	1
PPB10040	8018659079003	1000x400x18	1
PPB10050	8018659079010	1000x500x18	1
PPB10060	8018659079027	1000x600x18	1
PPB15030	8018659079034	1500x300x18	1
PPB15040	8018659079041	1500x400x18	1
PPB15050	8018659079058	1500x500x18	1
PPB15060	8018659079065	1500x600x18	1
* PPB20030	8018659079072	2000x300x18	1
* PPB20040	8018659079089	2000x400x18	1
* PPB20050	8018659079096	2000x500x18	1
* PPB20060	8018659079102	2000x600x18	1
* PPB28040	8018659079119	2800x400x18	1
* PPB28060	8018659079126	2800x600x18	1

* bordato sui 2 lati lunghi



Piano Pratico BIANCO



Il **bancale** è composto da **150** Pannelli bordati divisi nelle 3 larghezze



PIANO BORDATO
rivestito melamico bianco



1000x300/400/500
spessore **16** mm



etichettato
con barcode

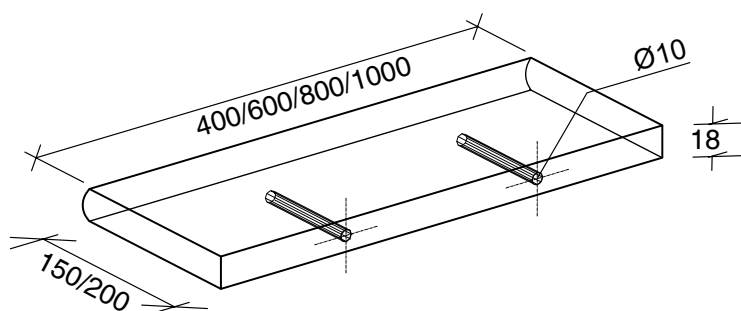
BANCALE MISTO PIANO PRATICO - Bordato 4 lati

ARTICOLO	CODICE EAN	DIMENSIONI mm	Min. Imb
PPP16103B	8018659080894	300x1000x16	50
PPP16104B	8018659080900	400x1000x16	50
PPP16105B	8018659080917	500x1000x16	50

PIANO PRATICO MONOMISURA - Bordato 4 lati

ARTICOLO	CODICE EAN	DIMENSIONI mm	Min. Imb
PPP16105B	8018659080917	500x1000x16	100

Mensola Facile 18



MENSOLA FACILE 18

Mensola di truciolare con un lato stondato, rivestita interamente in melaminico antigraffio. Predisposta forata per tasselli a scomparsa da 10 mm.



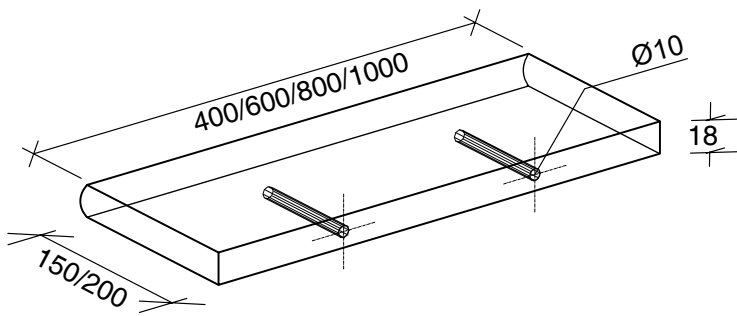
MENSOLA FACILE 18 BIANCA - spess. 18 mm

ARTICOLO	CODICE BARRE	DIM. mm	Min.lmb.
4316	8010516043165 	150 x 400	4
4317	8010516043172 	150 x 600	4
4318	8010516043189 	150 x 800	4
4347	8010516043479 	200 x 600	4
4348	8010516043486 	200 x 800	4
4349	8010516043493 	200 x 1000	4



MENSOLA FACILE 18 ROVERE GRIGIO - spess. 18 mm

ARTICOLO	CODICE BARRE	DIM. mm	Min.lmb.
4126	8010516041260 	150 x 400	4
4127	8010516041277 	150 x 600	4
4128	8010516041284 	150 x 800	4
4131	8010516041314 	200 x 600	4
4132	8010516041321 	200 x 800	4
4133	8010516041338 	200 x 1000	4



MENSOLA FACILE 18

Mensola di truciolare con un lato stondato, rivestita interamente in melaminico antigraffio.

Predisposta forata per tasselli a scomparsa da 10 mm.






MENSOLA FACILE 18 CILIEGIO - spess. 18 mm

ARTICOLO	CODICE BARRE	DIM. mm	Min.Imb.
4485	8010516044858 	200 x 600	4
4486	8010516044865 	200 x 800	4
4487	8010516044872 	200 x 1000	4



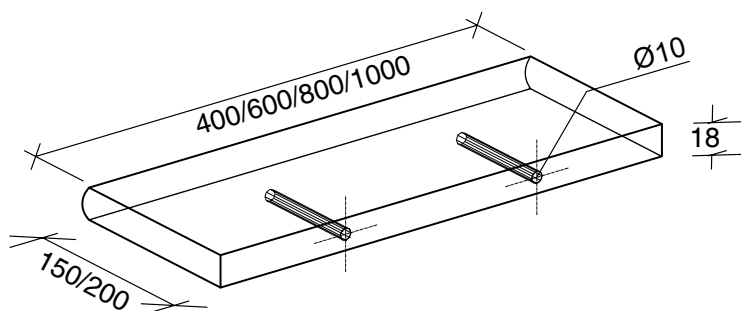
MENSOLA FACILE 18 NERA - spess. 18 mm

ARTICOLO	CODICE BARRE	DIM. mm	Min.Imb.
4321	8010516043219 	150 x 400	4
4322	8010516043226 	150 x 600	4
4323	8010516043233 	150 x 800	4
4352	8010516043523 	200 x 600	4
4353	8010516043530 	200 x 800	4
4354	8010516043547 	200 x 1000	4

Mensola Facile 18



Mensola di truciolare con un lato stondato, rivestita interamente in melaminico antigraffio. Predisposta forata per tasselli a scomparsa da 10 mm.



MENSOLA FACILE 18 ROVERE WOTAN - spess. 18 mm

ARTICOLO	CODICE BARRE	DIM. mm	Min.Imb.
4311	8010516043110 	150 x 400	4
4312	8010516043127 	150 x 600	4
4313	8010516043134 	150 x 800	4
4342	8010516043424 	200 x 600	4
4343	8010516043431 	200 x 800	4
4344	8010516043448 	200 x 1000	4



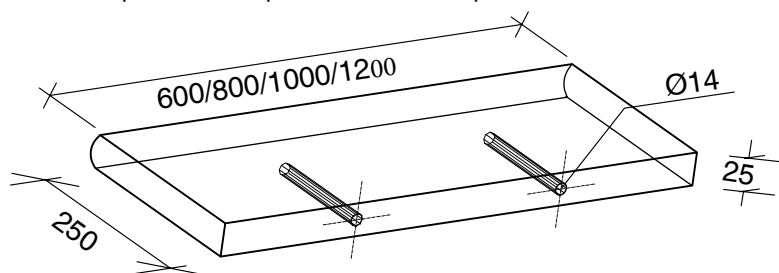
MENSOLA FACILE 18 NOCE ANTICATA - spess. 18 mm

ARTICOLO	CODICE BARRE	DIM. mm	Min.Imb.
4106	8010516041062 	150 x 400	4
4107	8010516041079 	150 x 600	4



Mensola Facile 25

Mensola di truciolare con un lato stondato, rivestita interamente in melaminico antigraffio. Predisposta forata per tasselli a scomparsa da 14 mm.



MENSOLA FACILE 25 BIANCA - spess. 25 mm

ARTICOLO	CODICE BARRE	DIM. mm	Min.lmb.
4431	8010516044315 	250 x 600	4
4432	8010516044322 	250 x 800	4
4433	8010516044339 	250 x 1000	4
4434	8010516044346 	250 x 1200	4
4435	8010516044353 	250 x 1500	4



MENSOLA FACILE 25 CILIEGIO - spess. 25 mm

ARTICOLO	CODICE BARRE	DIM. mm	Min.lmb.
4491	8010516044919 	250 x 800	4
4492	8010516044926 	250 x 1000	4
4493	8010516044933 	250 x 1200	4
4494	8010516044940 	250 x 1500	4



MENSOLA FACILE 25 ROVERE GRIGIO - spess. 25 mm

ARTICOLO	CODICE BARRE	DIM. mm	Min.lmb.
4242	8010516042427 	250 x 800	4
4243	8010516042434 	250 x 1000	4

Mensola Arredo 38



MENSOLA ARREDO

Mensola tamburata
rivestita in melaminico
Predisposta con sistema
di bloccaggio a pressione



MENSOLA ARREDO BIANCA - spess. 38 mm

ARTICOLO	CODICE BARRE	DIM. mm	Min.lmb.
3801	8010516038017 	235x235	6
3802	8010516038024 	235x600	6
3805	8010516038055 	235x800	6
3807	8010516038079 	235x1200	6



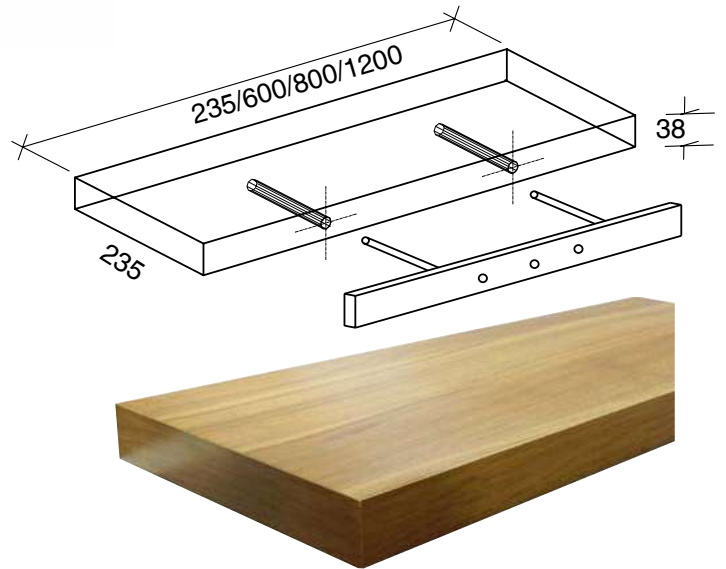
MENSOLA ARREDO CEMENTO - spess. 38 mm

ARTICOLO	CODICE BARRE	DIM. mm	Min.lmb.
3850	8010516038505 	235x235	6
3851	8010516038512 	235x600	6
3853	8010516038536 	235x1200	6



ISTRUZIONI DI FISSAGGIO

1. Inserire le due guarnizioni bianche alle due estremità del supporto nero
2. Fissare a muro il supporto in ferro con tasselli (usare una livella per mettere in bolla la mensola)
3. Far combaciare i fori posteriori della mensola, con i perni del supporto, spingere fino al bloccaggio



MENSOLA ARREDO NOCE - spess. 38 mm

ARTICOLO	CODICE BARRE	DIM. mm	Min.lmb.
3840	8010516038406 	235x235	6
3841	8010516038413 	235x600	6
3842	8010516038420 	235x800	6
3843	8010516038437 	235x1200	6



MENSOLA ARREDO ROVERE SONOMA - spess. 38 mm

ARTICOLO	CODICE BARRE	DIM. mm	Min.lmb.
3830	8010516038307 	235x235	6
3831	8010516038314 	235x600	6
3832	8010516038321 	235x800	6
3833	8010516038338 	235x1200	6

Mensola Arredo 38



MENSOLA ARREDO

Mensola tamburata
rivestita in melaminico
Predisposta con sistema
di bloccaggio a pressione

ISTRUZIONI DI FISSAGGIO



MENSOLA ARREDO ROVERE GRIGIO - spess. 38 mm

ARTICOLO	CODICE BARRE	DIM. mm	Min.lmb.
3821	8010516038215 	235x600	6
3822	8010516038222 	235x800	6
3823	8010516038239 	235x1200	6



ES. DI **LAYOUT**
MENSOLE ARREDO
spess. 38 mm

Richiedere
informazioni
Cod. LAYMA38

ATTENZIONE:

Sono disponibili **layout completi e personalizzati** per realizzare banchi di vendita con un programma completo di mensole.
Per informazioni rivolgersi all'Agente di zona o direttamente ai nostri uffici.

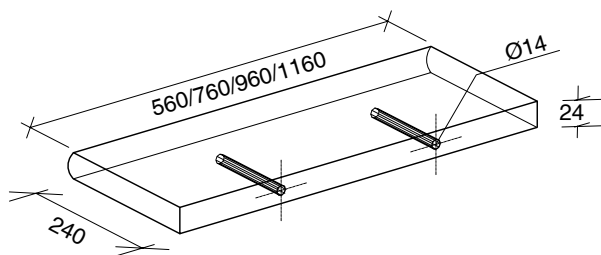
MENSOLA MASSELLO 24

Mensola di legno massiccio con un lato stondato. Predisposta forata per tasselli a scomparsa da 14mm.



MENSOLA MASSELLO 24 NATURALE - spess. 24 mm

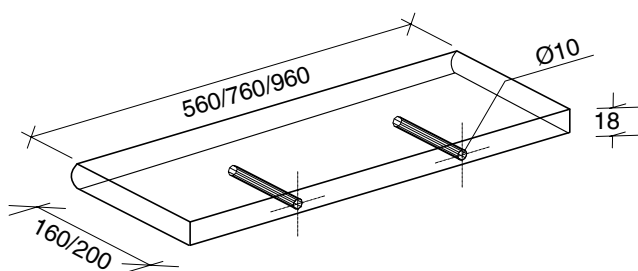
ARTICOLO	CODICE BARRE	DIM. mm	Min.Imb.
7065	8010516070659 	240 x 560	1
7060	8010516070604 	240 x 760	1
7061	8010516070611 	240 x 960	1
7062	8010516070628 	240 x 1160	1



MENSOLA MASSELLO 24 NOCE - spess. 24 mm

ARTICOLO	CODICE BARRE	DIM. mm	Min.Imb.
7055	8010516070550 	240 x 560	1
7050	8010516070505 	240 x 760	1
7051	8010516070512 	240 x 960	1
7052	8010516070529 	240 x 1160	1

Mensola Massello 18



MENSOLA MASSELLO 18

Mensola di legno massiccio con un lato stondato. Predisposta forata per tasselli a scomparsa da 10mm.



MENSOLA MASSELLO 18 NATURALE - spess. 18 mm

ARTICOLO	CODICE BARRE	DIM. mm	Min.lmb.
8390	8010516083901 	160 x 360	1
8394	8010516083949 	160 x 560	1
8395	8010516083956 	160 x 760	1
2130	8010516021309 	200 x 560	1
2131	8010516021316 	200 x 760	1
2132	8010516021323 	200 x 960	1



MENSOLA MASSELLO 18 NOCE - spess. 18 mm

ARTICOLO	CODICE BARRE	DIM. mm	Min.lmb.
8310	8010516083109 	160 x 360	1
8314	8010516083147 	160 x 560	1
8312	8010516083123 	160 x 760	1
2146	8010516021460 	200 x 560	1
2147	8010516021477 	200 x 760	1
2148	8010516021484 	200 x 960	1



SUPPORTO LEGNO CLASSIC NATURALE - 2 pz a confezione

ARTICOLO	CODICE BARRE	DESCRIZIONE	Min.Imb.
7072	 8010516070727	NATURALE 20x120x140 mm	2



7082	 8010516070826	NATURALE 24x140x220 mm	2
------	--	---------------------------	---

SUPPORTO LEGNO CLASSIC MIELE - 2 pz a confezione

ARTICOLO	CODICE BARRE	DESCRIZIONE	Min.Imb.
7075	 8010516070758	MIELE 20x120x140 mm	2
7085	 8010516070857	MIELE 24x140x220 mm	2



SUPPORTO LEGNO CLASSIC NOCE - 2 pz a confezione

ARTICOLO	CODICE BARRE	DESCRIZIONE	Min.Imb.
7073	 8010516070734	NOCE 20x120x140 mm	2
7083	 8010516070833	NOCE 24x140x220 mm	2

Supporti Mensola



SUPPORTO IN LEGNO - spess. 28 mm

ARTICOLO	CODICE BARRE	DESCRIZIONE	Min.lmb.
ZARL10N	 8018659680520	NATURALE 275 h.140 mm	4
ZARL8N	 8018659680513	NATURALE 225 h.120 mm	4



SUPPORTO IN LEGNO - spess. 28 mm

ARTICOLO	CODICE BARRE	DESCRIZIONE	Min.lmb.
ZARL10NO	 8018659680568	NOCE 275 h.140 mm	4
ZARL8NO	 8018659680551	NOCE 225 h.120 mm	4



SUPPORTO IN LEGNO - spess. 28 mm

ARTICOLO	CODICE BARRE	DESCRIZIONE	Min.lmb.
ZARL5	 8020795400153	GREZZO 225 h.130 spess.18 mm	4
ZARL8	 8020795400184	GREZZO 225 h.120mm	4



SUPPORTO LEGNO NOCE ANTICATO - 2 pz a confezione

ARTICOLO	CODICE BARRE	DESCRIZIONE	Min.lmb.
7088	 8010516070888	NOCE ANTICATO 20x120x220 mm	2



SUPPORTO ETNICO - spess. 60 mm

ARTICOLO	CODICE BARRE	DESCRIZIONE	Min.lmb.
7400	 8010516074008	SINGOLO 60x220 mm	2
7401	 8010516074015	DOPPIO 60x430 mm	2



PROGETTO RESTYLING
CUCINA
TOP-ACCESSORI-ANTINE



Per aggiornamenti prodotti e informazioni sui layout
del **PROGETTO CUCINA - TOP - ANTINE**

SCANSIONA il QR CODE o visita il sito!



Layout Top, Bordi, Alzatine e Antine



Per aggiornamenti prodotti e informazioni sui layout del **PROGETTO CUCINA - TOP - ANTINE**

SCANSIONA il QR CODE o visita il sito!



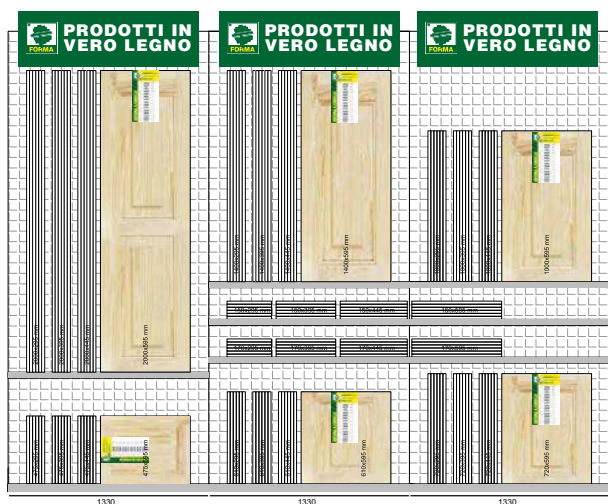
TOTEM TOP
Supporto expo
per 21 campioni
500x400
h1540 mm



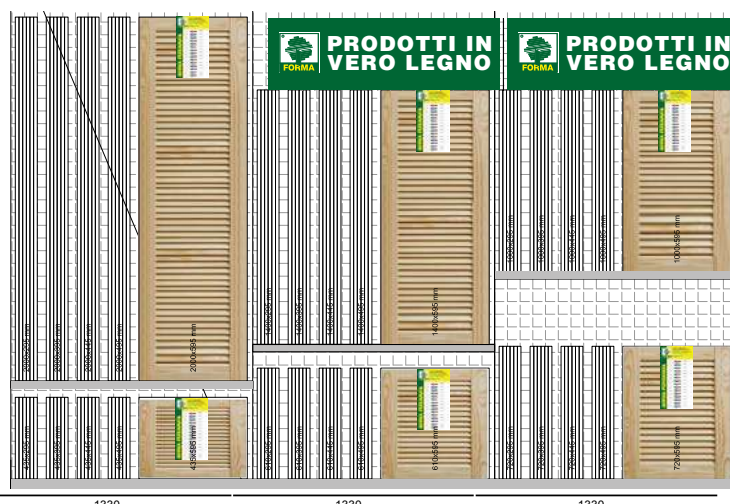
ESPOSIZIONE Top Cucina

• **SOLUZIONE 1:**
Dimensioni 5000 h.3200mm
n.4 espositori + 2 cartelli
cod.TOPSOL1

• **SOLUZIONE 2:**
Dimensioni 2500 h.3200mm
n.2 espositori + 1 cartello
cod.TOPSOL



ES. DI **LAYOUT**
ANTINE BAROCCO **Cod. LAYAB**



ES. DI **LAYOUT**
ANTINE PERSIANATE **Cod. LAYAP**



Top di Faggio Microlamellare



Il pannello è prodotto con **sfogliati di faggio verticali**, incollati e levigati con grana 80. La disposizione degli sfogliati conferisce **resistenza ed estetica** straordinarie.



FAGGIO MICROLAMELLARE



larg. 640 spess. 35 mm
lung. 3000 mm



non confezionato

Per la produzione si impiegano tronchi di faggio provenienti da economie forestali sostenibili certificate PEFC

TOP FAGGIO MICROLAMELLARE - spessore 35 mm - monostrato

ARTICOLO	CODICE BARRE	DIM.mm	Min.Imb.
TGF35643	8018659074084 	3000x640	1

Top Cucina LINEA SQUARE 18



Pannelli per Top cucina prodotti con materiali di alta qualità, con **bordo squadrato**.




TRUCIOLARE LAMINATO CHPL



confezione termoretraibile



**larg. 600 spessore 18 mm
lung. 3050 mm**



TOP SQUARE 18 **BIANCO GHIACCIO**

ARTICOLO	CODICE EAN	DIMENSIONI mm	Min.lmb.
WTD183B	8018659082331	3050x600 spess.18	1



TOP SQUARE 18 **CUCINA STATUARIO**

ARTICOLO	CODICE EAN	DIMENSIONI mm	Min.lmb.
WTD183AG	8018659082324	3050x600 spess.18	1



TOP SQUARE 18 **TRAVERTINO TIVOLI**

ARTICOLO	CODICE EAN	DIMENSIONI mm	Min.lmb.
WTD183T	8018659082386	3050x600 spess.18	1



TOP SQUARE 18 **TRAVERTINO GRIGIO**

ARTICOLO	CODICE EAN	DIMENSIONI mm	Min.lmb.
WTD183TG	8018659082393	3050x600 spess.18	1



Top Cucina LINEA SQUARE 18

Pannelli per Top cucina prodotti con materiali di alta qualità, con **bordo squadrato**.



**TRUCIOLARE
LAMINATO CHPL**



larg. 600 mm
spessore 18
lung. 3050 mm



confezione termoretraibile



TOP CUCINA CONCRETE (segue)

WTD183CE	8018659082348	3050x600 spess. 18	1
----------	---------------	--------------------	---



TOP CUCINA GREY MARBLE

WTD183DE	8018659082355	3050x600 spess. 18	1
----------	---------------	--------------------	---



TOP CUCINA ROVERE RUSTICO

WTD183RG	8018659082362	3050x600 spess. 18	1
----------	---------------	--------------------	---



TOP CUCINA ROVERE NATURALE

WTD183RN	8018659082379	3050x600 spess. 18	1
----------	---------------	--------------------	---

Top Cucina LINEA SQUARE 38



Pannelli per Top cucina prodotti con materiali di alta qualità, profilo con **bordo squadrato**.



TRUCIOLARE LAMINATO CHPL




confezione etichetta e termoretraibile
*lung. 4200 mm solo etichetta



larg. 600 spessore 38 mm
lung. 2040/3050/*4200 mm

TOP SQUARE 38 BIANCO GHIACCIO

ARTICOLO	CODICE EAN	DIMENSIONI mm	Min.lmb.
WTD382B	8018659080474	2040x600 spess.38	1
WTD383B	8018659080559	3050x600 spess.38	1
WTD384B	8018659080634	4200x600 spess.38	1



TOP SQUARE 38 STATUARIO

WTD382AG	8018659080467	2040x600 spess.38	1
WTD383AG	8018659080542	3050x600 spess.38	1
WTD384AG	8018659080627	4200x600 spess.38	1



TOP SQUARE 38 TRAVERTINO TIVOLI

WTD382T	8018659080528	2040x600 spess.38	1
WTD383T	8018659080603	3050x600 spess.38	1
WTD384T	8018659080689	4200x600 spess.38	1



TOP SQUARE 38 TRAVERTINO GRIGIO

WTD382TG	8018659080535	2040x600 spess.38	1
WTD383TG	8018659080610	3050x600 spess.38	1
WTD384TG	8018659080696	4200x600 spess.38	1





Top Cucina LINEA SQUARE 38

Pannelli per Top cucina prodotti con materiali di alta qualità, con **bordo squadrato**.



**TRUCIOLARE
LAMINATO CHPL**



larg. **600 mm**
spessore **38**
lung. **2040/3050/*4200 mm**



confezione termoretraibile
***4200 solo etichettati**



TOP CUCINA CONCRETE (segue)

WTD382CE	8018659080481	2040x600 spess.38	1
WTD383CE	8018659080566	3050x600 spess.38	1
WTD384CE	8018659080641	4200x600 spess.38	1



TOP CUCINA GREY MARBLE

WTD382DE	8018659080498	2040x600 spess.38	1
WTD383DE	8018659080573	3050x600 spess.38	1
WTD384DE	8018659080658	4200x600 spess.38	1



TOP CUCINA ROVERE RUSTICO

WTD382RG	8018659080504	2040x600 spess.38	1
WTD383RG	8018659080580	3050x600 spess.38	1
WTD384RG	8018659080665	4200x600 spess.38	1



TOP CUCINA ROVERE NATURALE

WTD382RN	8018659080511	2040x600 spess.38	1
WTD383RN	8018659080597	3050x600 spess.38	1
WTD384RN	8018659080672	4200x600 spess.38	1

Top Cucina LINEA MODERN 28 - 38




TRUCIOLARE LAMINATO CHPL

confezione etichetta e termoretraibile
*lung. 4200 mm solo etichetta

larghezza 600 mm
spess.28 - lungh.2040/3050mm
spess.38 - lungh.2040/3050/*4200mm

Pannelli per Top cucina prodotti con materiali di alta qualità, profilo con **doppio raggio 4 mm**.



TOP MODERN BIANCO

ARTICOLO	CODICE EAN	DIMENSIONI mm	Min.lmb.
WTR282B	8018659079973	2040x600 spess.28	1
WTR283B	8018659080078	3050x600 spess.28	1
WTR382B	8018659080177	2040x600 spess.38	1
WTR383B	8018659080276	3050x600 spess.38	1
WTR384B	8018659080375	4200x600 spess.38	1



TOP MODERN ARABESCO

WTR282A	8018659079966	2040x600 spess.28	1
WTR283A	8018659080061	3050x600 spess.28	1
WTR382A	8018659080160	2040x600 spess.38	1
WTR383A	8018659080269	3050x600 spess.38	1
WTR384A	8018659080368	4200x600 spess.38	1



Top Cucina LINEA MODERN 28 - 38

Pannelli per Top cucina prodotti con materiali di alta qualità, profilo bordato **doppio raggio 4 mm**.



**TRUCIOLARE
LAMINATO CHPL**



larghezza **600 mm**
spessore **28** - lunghezza **2040/3050 mm**
spessore **38** - lunghezza **2040/3050/*4200 mm**



confezione etichetta e termoretraibile
*lung. 4200 mm solo etichetta



TOP CUCINA TRAVERTINO MEDIO (segue)

WTR282T	8018659080054	2040x600 spess.28	1
WTR283T	8018659080153	3050x600 spess.28	1
WTR382T	8018659080252	2040x600 spess.38	1
WTR383T	8018659080351	3050x600 spess.38	1
WTR384T	8018659080450	4200x600 spess.38	1



TOP CUCINA GREY PAVE

WTR282GP	8018659079997	2040x600 spess.28	1
WTR283GP	8018659080092	3050x600 spess.28	1
WTR382GP	8018659080191	2040x600 spess.38	1
WTR383GP	8018659080290	3050x600 spess.38	1
WTR384GP	8018659080399	4200x600 spess.38	1



TOP CUCINA LAVANT

WTR282L	8018659080009	2040x600 spess.28	1
WTR283L	8018659080108	3050x600 spess.28	1
WTR382L	8018659080207	2040x600 spess.38	1
WTR383L	8018659080306	3050x600 spess.38	1
WTR384L	8018659080405	4200x600 spess.38	1



TOP CUCINA OLYMPIA

WTR282O	8018659080016	2040x600 spess.28	1
WTR283O	8018659080115	3050x600 spess.28	1
WTR382O	8018659080214	2040x600 spess.38	1
WTR383O	8018659080313	3050x600 spess.38	1
WTR384O	8018659080412	4200x600 spess.38	1

Top Cucina LINEA MODERN 28 - 38

Pannelli per Top cucina prodotti con materiali di alta qualità, profilo con **doppio raggio 4 mm**.



**TRUCIOLARE
LAMINATO CHPL**



larghezza **600 mm**
spessore **28** - lunghezza **2040/3050 mm**
spessore **38** - lunghezza **2040/3050/*4200 mm**



confezione etichetta e termoretraibile
*lung. 4200 mm solo etichetta



TOP CUCINA DARK MARBLE (segue)

WTR282GM	8018659079980	2040x600 spess.28	1
WTR283GM	8018659080085	3050x600 spess.28	1
WTR382GM	8018659080184	2040x600 spess.38	1
WTR383GM	8018659080283	3050x600 spess.38	1
WTR384GM	8018659080382	4200x600 spess.38	1



TOP CUCINA ROVERE BEIGE

WTR282RG	8018659080023	2040x600 spess.28	1
WTR283RG	8018659080122	3050x600 spess.28	1
WTR382RG	8018659080221	2040x600 spess.38	1
WTR383RG	8018659080320	3050x600 spess.38	1
WTR384RG	8018659080429	4200x600 spess.38	1



TOP CUCINA ROVERE HONEY

WTR282RH	8018659080030	2040x600 spess.28	1
WTR283RH	8018659080139	3050x600 spess.28	1
WTR382RH	8018659080238	2040x600 spess.38	1
WTR383RH	8018659080337	3050x600 spess.38	1
WTR384RH	8018659080436	4200x600 spess.38	1



TOP CUCINA ROVERE PUB

WTR282RP	8018659080047	2040x600 spess.28	1
WTR283RP	8018659080146	3050x600 spess.28	1
WTR382RP	8018659080245	2040x600 spess.38	1
WTR383RP	8018659080344	3050x600 spess.38	1
WTR384RP	8018659080443	4200x600 spess.38	1



spess. 38mm



spess. 28mm



**TRUCIOLARE
LAMINATO CHPL**




larghezza 600 mm
spess. 28 - lung. 2040/3050 mm
spess. 38 - lung. 2040/3050 mm



**etichettati
singolarmente**

Pannelli per Top cucina prodotti con materiali di alta qualità profilo con **doppio raggio 6 mm.**



TOP MODERN BIANCO

ARTICOLO	CODICE EAN	DIMENSIONI mm	Min.lmb.
WTB282B	8018659079768	2040x600 spess.28	1
WTB283B	8018659079812	3050x600 spess.28	1
WTB382B	8018659079867	2040x600 spess.38	1
WTB383B	8018659079911	3050x600 spess.38	1



TOP MODERN CARRARA OPACO

WTB282CO	8018659079782	2040x600 spess.28	1
WTB283CO	8018659079836	3050x600 spess.28	1
WTB382CO	8018659079881	2040x600 spess.38	1
WTB383CO	8018659079935	3050x600 spess.38	1

Top Cucina LINEA BASIC 28 - 38

Pannelli per Top cucina prodotti con materiali di alta qualità, profilo con **doppio raggio 6 mm**.



**TRUCIOLARE
LAMINATO CHPL**



etichettati singolarmente



larghezza 600 mm
spessore 28 - lunghezza 2040/3050 mm
spessore 38 - lunghezza 2040/3050 mm



spess. 38mm



spess. 28mm



TOP BASIC TRAVERTINO ROSA (segue)

WTB282T	8018659079805	2040x600 spess.28	1
WTB283T	8018659079850	3050x600 spess.28	1
WTB382T	8018659079904	2040x600 spess.38	1
WTB383T	8018659079959	3050x600 spess.38	1



TOP BASIC GRANITO

WTB282G	8018659079799	2040x600 spess.28	1
WTB283G	8018659079843	3050x600 spess.28	1
WTB382G	8018659079898	2040x600 spess.38	1
WTB383G	8018659079942	3050x600 spess.38	1



TOP BASIC CEMENTO

WTB282CE	8018659079775	2040x600 spess.28	1
WTB283CE	8018659079829	3050x600 spess.28	1
WTB382CE	8018659079874	2040x600 spess.38	1
WTB383CE	8018659079928	3050x600 spess.38	1



PANNELLI MURALI RETRO CUCINE - spess. 4 mm

I pannelli murali coordinabili con Top e alzatine.

Rivestimento da inserire tra pensili e basi cucina, con elevata resistenza al calore ed all'umidità.



MDF rivestito melaminico



3000x680 mm
spessore 4 mm



etichettati con barcode

	FINITURA	ARTICOLO	CODICE BARRE	DIM. mm	Min. lmb
	RIO BRAVO	RCRB	 8018659073889	3000x680 spess. 4	5
	RIO COLORADO	RCRC	 8018659073896	3000x680 spess. 4	5
	NIRVANA ZINCO	RCNZ	 8018659073865	3000x680 spess. 4	5
	URBAN CONCRETE	RCUC	 8018659073902	3000x680 spess. 4	5
	OLYMPUS HERA	RCOH	 8018659073872	3000x680 spess. 4	5

PANNELLI MURALI RETRO CUCINE - spess. 2,8mm

I pannelli murali coordinabili con Top e alzatine.

Rivestimento da inserire tra pensili e basi cucina, con elevata resistenza al calore ed all'umidità.



LAMINATO SUPPORTATO



3000x650 mm
spessore 2,8 mm



etichettati con barcode

	FINITURA	ARTICOLO	CODICE BARRE	DIM. mm	Min. lmb
	PORTLAND OAK	RCPO	 8018659074282	3000x650 spess. 2,8	5
	TABLA	RCPT	 8018659074305	3000x650 spess. 2,8	5

Alzatina Square 18



**TRUCIOLARE
LAMINATO CHPL**



altezza 240 mm
spessore 18 - lunghezza 3050 mm



etichettati
con barcode

Bordato sui lati lunghi in ABS da 1 mm

ALZATINA BIANCO GHIACCIO

ARTICOLO	CODICE EAN	DIMENSIONI mm	Min.lmb.
WTA183BG	8018659082423	3050x240 spess.18	1

ALZATINA BIANCO

WTA183B	8018659082416	3050x240 spess.18	1
---------	---------------	-------------------	---

ALZATINA STATUARIO

WTA183AG	8018659082409	3050x240 spess.18	1
----------	---------------	-------------------	---

ALZATINA LAVANT (segue)

WTA183L	8018659082461	3050x240 spess.18	1
---------	---------------	-------------------	---





Alzatina Square 18

ALZATINA TRAVERTINO TIVOLI

WTA183T	8018659082478	3050x240 spess.18	1
---------	---------------	-------------------	---

ALZATINA TRAVERTINO GRIGIO

WTA183TG	8018659082485	3050x240 spess.18	1
----------	---------------	-------------------	---

ALZATINA CONCRETE

WTA183CE	8018659082430	3050x240 spess.18	1
----------	---------------	-------------------	---

ALZATINA GREY MARBLE

WTA183DE	8018659082447	3050x240 spess.18	1
----------	---------------	-------------------	---

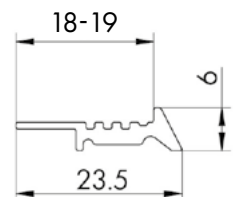
PROFILO D'APPOGGIO PER ALZATINE SQUARE



ALLUM.



etichettati
con barcode





ARTICOLO	CODICE EAN	DIMENSIONI mm	Min.lmb.
AAAL	8018659085073	2000x23,5 spess.6	4

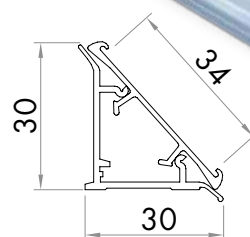

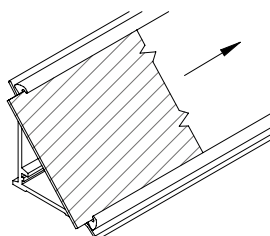
Alzatine Professionali

Alzatina Pannellabile Professionale
 utilizzabile con tutti i bordi laminati e ABS
 in altezza 34mm
 coordinati al Top utilizzato.

 Polimero coestruso

 30x30 mm
 barre: 3000 mm

 confezionati
 in termoretraibile





ALZATINA PANNELLABILE PROFESSIONALE

ARTICOLO	CODICE BARRE	Lungh.	Min.Imb.
AP	 8018659082300	3000 mm	3

ALZATINE

 angolare: Polimero coestruso
 profilo: Alluminio rifinito con resine

 30x30 mm
 barre: 4000/3000/1000/600 mm

 confezionati
 in termoretraibile

ALLUMINIO



ARTICOLO	CODICE BARRE	Lungh.	Min.Imb.
AAL10	 8018659018118	1000 mm	3
AAL	 8018659014684	3000 mm	3
AAL400	 8018659038451	4000 mm	3

ALLUMINIO MILLERIGHE



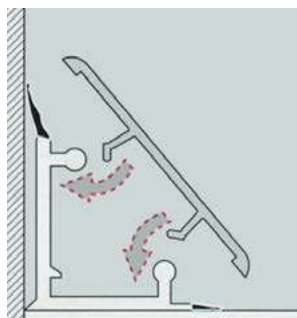
AAMR10	 8018659050002	1000 mm	3
AAMR	 8018659049990	3000 mm	3
AAMR400	 8018659050019	4000 mm	3



PROFILO AD ANGOLO COESTRUSO



PROFILO DI ALLUMINIO RIVESTITO



Alzatine professionali per rifinire la posa dei Top, disponibili nelle finiture coordinate



angolare: Polimero coestruso
profilo: Alluminio



30x30 mm
barre: 4000/3000/1000/600 mm



confezionati in termoretraibile



Trattamento speciale BIOSHIELD sulle guarnizioni morbide che garantisce l'eliminazione di ogni tipo di aggressione batterica

BIANCO



AB6		600 mm	3
8018659943113			
AB10		1000 mm	3
8018659943236			
AB		3000 mm	3
8018659941003			
AB400		4000 mm	3
8018659950005			

ARABESCO



AMRO10		1000 mm	3
8018659943304			
AMRO		3000 mm	3
8018659760086			
AAR400		4000 mm	3
8018659950081			

CARRARA



AC10		1000 mm	3
8018659943243			
AC		3000 mm	3
8018659940198			
ACA400		4000 mm	3
8018659950142			

Alzatine




GRANITO



AG10		1000 mm	3
	8018659943274		
AG		3000 mm	3
	8018659940181		
AG400		4000 mm	3
	8018659950135		

NERO



AN10		1000 mm	3
	8018659071212		
AN		3000 mm	3
	8018659071205		
AN400		4000 mm	3
	8018659071229		

TRAVERTINO



ATR10		1000 mm	3
	8018659943335		
ATR		3000 mm	3
	8018659940129		
ATR400		4000 mm	3
	8018659940754		

ACCESSORI ALZATINE




ABS



confezionati
con cavallotti

Ogni confezione comprende:

- 2 terminali
- 1 angolo interno
- 1 spigolo esterno



BIANCO	TOPAB		5
		8018659940259	
NERO	TOPAN		5
		8018659940266	
GRIGIO	TOPAG		5
		8018659015490	

ALZATINA RETTANGOLARE ALLUMINIO



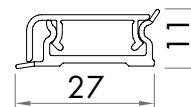
Alzatina dal profilo rettangolare per rifinire la posa dei Top



ALLUMINIO e polimero coestruso



27x11 mm barre 3000 mm



ARTICOLO	CODICE BARRE	Lungh.	Min.lmb.
ARA3	 8018659073520	3000 mm	3

ACCESSORI ALZATINA RETTANGOLARE




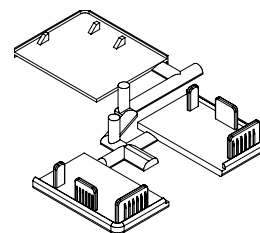
ABS



confezionati con cavallotti

Ogni confezione comprende:

- 2 terminali
- 1 angolo interno che funge anche da spigolo



FINITURA	ARTICOLO	CODICE BARRE	Min. lmb
GRIGIO	ACARA3	 8018659073537	5

ALZATINA ADESIVA TRIA



Alzatine in polimero coestruso per rifinire la posa dei Top.

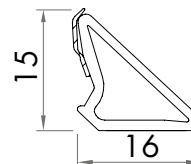
Fornito con **nastro biadesivo 3M** già applicato



POLIMERO COESTRUSO



16x15 mm barre 2000 mm



FINITURA	ARTICOLO	CODICE BARRE	Lungh.	Min.lmb.
BIANCO	A3MB2	 8018659073544	2000 mm	3
GRIGIO	A3MG2	 8018659073551	2000 mm	3

ACCESSORI ALZATINE TRIA



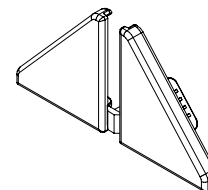
ABS



confezionati con cavallotti

Ogni confezione comprende:

- 2 terminali



FINITURA	ARTICOLO	CODICE BARRE	Min. lmb
BIANCO	AA3MB2	 8018659073643	5
GRIGIO	AA3MG2	 8018659073650	5

Alzatine Slim



Alzatina composta da un profilo angolare predisposto per il fissaggio al top ed un profilo di finitura da incastrare all'angolare, rifinita con guarnizioni morbide che permettono una perfetta adesione



PVC con finitura concava



21x21x3000 mm



ALZATINA SLIM - lungh. 3m - 21x21 mm



FINITURA	ARTICOLO	CODICE BARRE	Min. Imb
STEPPA	ASS	 5907684662720	3
CILIEGIO	ASCI	 5907684662744	3
FAGGIO	ASF	 5907684662775	3
WENGÈ	ASW	 5907684662836	3
TRAVERTINO NIAGARA	AST	 5907684691003	3

SET ACCESSORI PER ALZATINE SLIM

Comprende: 2 terminali, 1 angolo, 1 spigolo



confezionati in termoretraibile

FINITURA	ARTICOLO	CODICE BARRE	Min. Imb
SCURO	TOPAAW	 8018659033821	5



Profili in alluminio per rifinire e giuntare top cucina confezionati in termoretraibile con codice a barre.




PROFILO DI GIUNZIONE TOP - sagoma D - raggio 8

ARTICOLO	CODICE BARRE	DIM. mm
PRR	 8018659033838	lungh. 600 spess. 28



PROFILO TERMINALE PER TOP - lunghezza 600 mm

PT3DX	 8018659033852	terminale dx spess. 28 sagoma C
PT3SX	 8018659033869	terminale sx spess. 28 sagoma C
PT4DX	 8018659033876	terminale dx spess. 38 sagoma D raggio 8
PT4SX	 8018659033883	terminale sx spess. 38 sagoma D raggio 8



PROFILO DI GIUNZIONE ANGOLO* - sagoma C

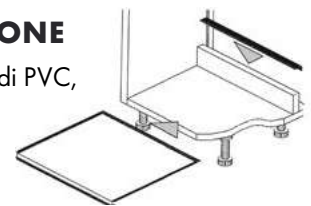
PRA	 8018659942390	lungh. 600 spess. 28
-----	---	----------------------

* Profilo per la **giunzione di 2 Top** a 90°; permette di unire la parte stondata del top con il bordo squadrato dell'altro.



PIANO ALLUMINIO DI PROTEZIONE

Pratico accessorio con guarnizione laterale di PVC, ideale come base **sottolavello**. Utile per proteggere da eventuali perdite di acqua e macchie.



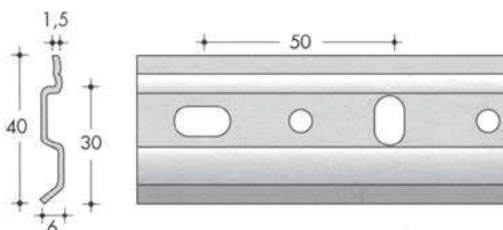
500x870 mm
agevolmente riducibile

ARTICOLO	CODICE BARRE	Min. Imb
LAV	 8018659940563	5

BARRA PORTAPENSILI DI METALLO ZINCATO

Barra portapensili da tassellare a muro
(utilizzare tasselli adeguati al peso e al materiale).

ZFBP210	 8018659941140	2100
---------	---	------



Accessori Zoccolino Cucina



PIEDINI REGOLABILI IN RESINA

Ogni confezione comprende **4 pezzi**. Confezionati in termoretraibile.

ARTICOLO	CODICE BARRE	DIM.	Min.Imb.
ZAPI10	 8018659940488	100	1
ZAPI15	 8018659940495	150	1

GANCIO PER ZOCOLINO IN RESINA

Ogni confezione comprende **6 ganci**. Confezionati in PLA termoretraibile.

ZAGAL	 8018659941324	5
-------	-------------------	---

GANCIO PER ZOCOLINO IN METALLO ZINCATO

Ogni confezione comprende **6 ganci**. Confezionati in PLA termoretraibile.

ZAGA	 8018659940433	5
------	-------------------	---

SET 3 ACCESSORI ZOCCOLINI

Disponibili in vari colori coordinabili con lo zoccolino

Ogni confezione comprende: - **1 angolo/terminale** - **1 angolo/spigolo terminale** - **1 giunzione lineare**




PVC
RIGIDO




confezionati
in termoretraibile

con altezza **100 mm**



con altezza **150 mm**



FINITURA	ARTICOLO	alt mm	CODICE BARRE	Min. Imb
ALLUMINIO	AZ10AL	100	 8018659034187	5
BIANCO	AZ10BI	100	 8018659034194	5
NERO	AZ10NE	100	 8018659034224	5
GRIGIO TORTORA	AZ4210	100	 8018659073629	5
GRIGIO BROMO	AZ4110	100	 8018659073605	5
ALLUMINIO	AZ15AL	150	 8018659034248	5
BIANCO	AZ15BI	150	 8018659034255	5
NERO	AZ15NE	150	 8018659034286	5
GRIGIO TORTORA	AZ4215	150	 8018659073636	5
GRIGIO BROMO	AZ4115	150	 8018659073612	5



Zoccolini Cucina

Zoccolino con **profilo sigillante** in gomma, con sistema di montaggio rapido e funzionale



POLIMERO COESTRUSO



altezza 100/150 mm
lunghezza 3000 mm



etichettati con barcode

Disponibili accessori coordinati, piedini e ganci



ZOCCOLINO ALLUMINIO

ARTICOLO	CODICE BARRE	DIM. mm	MIN.IMB.
ZALL	 8018659940365	3000x100	3
ZALL15	 8018659940372	3000x150	3

ZOCCOLINO BIANCO

ARTICOLO	CODICE BARRE	DIM. mm	MIN.IMB.
ZB	 8018659940303	3000x100	3
ZB15	 8018659940334	3000x150	3

ZOCCOLINO NERO

ARTICOLO	CODICE BARRE	DIM. mm	MIN.IMB.
ZNE	 8018659940310	3000x100	3
ZNE15	 8018659940341	3000x150	3

ZOCCOLINO GRIGIO TORTORA

ARTICOLO	CODICE BARRE	DIM. mm	MIN.IMB.
Z4210	 8018659073582	3000x100	3
Z4215	 8018659073599	3000x150	3

ZOCCOLINO GRIGIO BROMO

ARTICOLO	CODICE BARRE	DIM. mm	MIN.IMB.
Z4110	 8018659073568	3000x100	3
Z4115	 8018659073575	3000x150	3

Bordi per Top cucina h34



**NUOVA CONFEZIONE
SALVASPAZIO
ECOLOGICA**



LAMINATI
PRECOLLATI



lung. 5 metri
spess. 0,4 mm
h.34 mm



confezionati
con barcode

BORDI LAMINATI PRECOLLATI - confezione da 5 metri

	FINITURA	ARTICOLO	CODICE BARRE	Min.Imb.
	ARABESCO	BOL34A	 8018659081570	5
	BIANCO LATTE	BOL34B	 8018659081587	5
	BIANCO GHIACCIO	BOL34BO	 8018659081594	5
	CARRARA	BOL34CA	 8018659081600	5
	CEMENTO	BOL34CE	 8018659081617	5
	CONCRETE	BOL34M	 8018659081679	5
	DARK MARBLE	BOL34DM	 8018659081624	5
	GRANITO	BOL34G	 8018659081631	5
	GREY MARBLE	BOL34GM	 8018659081648	5
	GREY PAVE	BOL34GP	 8018659081655	5
	LAVANT	BOL34L	 8018659081662	5
	OLYMPIA	BOL34O	 8018659081686	5

BORDI LAMINATI PRECOLLATI - confezione da 5 metri (segue)

	ROVERE BEIGE	BOL34RG	 8018659081693	5
	ROVERE HONEY	BOL34RH	 8018659081709	5
	ROVERE PUB	BOL34RP	 8018659081723	5
	TRAVERTINO MEDIO	BOL34TM	 8018659081754	5
	TRAVERTINO ROSA	BOL34TR	 8018659081761	5
	TRAVERTINO TIVOLI	BOL34TT	 8018659081778	5



ABS
SENZA COLLA



lung. 3 metri
spess. 1,0 mm
h.34 mm



confezionati
con barcode

BORDI ABS - confezione da 3 metri

	FINITURA	ARTICOLO	CODICE BARRE	Min.lmb.
	ROVERE NATURALE	BOL34RN	 8018659081716	5
	STATUARIO	BOL34S	 8018659081730	5
	ROVERE RUSTICO	BOL34RR	 8018659082287	5
	TRAVERTINO GRIGIO	BOL34TG	 8018659081747	5

Bordi per Top cucina h44

NUOVA CONFEZIONE
SALVASPAZIO
ECOLOGICA



LAMINATI
PRECOLLATI



























lung. 5 metri
spess. 0,4 mm
h.44 mm



confezionati
con barcode

BORDI LAMINATI PRECOLLATI - confezione da 5 metri

	FINITURA	ARTICOLO	CODICE BARRE	Min.lmb.
	ARABESCO	BOL44A	 8018659081785	5
	BIANCO LATTE	BOL44B	 8018659081792	5
	BIANCO GHIACCIO	BOL44BO	 8018659081808	5
	CARRARA	BOL44CA	 8018659081815	5
	CEMENTO	BOL44CE	 8018659081822	5
	CONCRETE	BOL44M	 8018659081884	5
	DARK MARBLE	BOL44DM	 8018659081839	5
	GRANITO	BOL44G	 8018659081846	5
	GREY MURBLE	BOL44GM	 8018659081853	5
	GREY PAVE	BOL44GP	 8018659081860	5
	LAVANT	BOL44L	 8018659081877	5
	OLIMPIA	BOL44O	 8018659081891	5

BORDI LAMINATI PRECOLLATI (segue)

	ROVERE BEIGE	BOL44RG	 8018659081907	5
	ROVERE HONEY	BOL44RH	 8018659081914	5
	ROVERE PUB	BOL44RP	 8018659081938	5
	TRAVERTINO MEDIO	BOL44TM	 8018659081969	5
	TRAVERTINO ROSA	BOL44TR	 8018659081976	5
	TRAVERTINO TIVOLI	BOL44TT	 8018659081983	5



ABS
SENZA COLLA



lung. 3 metri
spess. 1,0 mm
h.44 mm



confezionati
con barcode

BORDI ABS - confezione da 3 metri

	FINITURA	ARTICOLO	CODICE BARRE	Min.lmb.
	ROVERE NATURALE	BOL44RN	 8018659081921	5
	STATUARIO	BOL44S	 8018659081945	5
	ROVERE RUSTICO	BOL44RR	 8018659082294	5
	TRAVERTINO GRIGIO	BOL44TG	 8018659081952	5

Antine Persianate



Antine persianate con montante tenonato



PINO
NETTO







spess. 20 mm



confezionati in termoretraibile

ANTINE PERSIANATE - h. 435 mm

ARTICOLO	CODICE BARRE	DIM. mm	Min.lmb.
ANP4329P	8018659654309 	435x295	2
ANP4339P	8018659654408 	435x395	2
ANP4344P	8018659654453 	435x445	2
ANP4349P	8018659654569 	435x495	2
ANP4359P	8018659654576 	435x595	2

ANTINE PERSIANATE - h. 610 mm

ANP6129P	8018659656303 	610x295	2
ANP6139P	8018659656402 	610x395	2
ANP6144P	8018659656457 	610x445	2
ANP6149P	8018659656501 	610x495	2
ANP6159P	8018659656600 	610x595	2

ANTINE PERSIANATE - h. 720 mm (segue)

ANP7029P	8018659657300		720x295	2
ANP7039P	8018659657409		720x395	2
ANP7044P	8018659657454		720x445	2
ANP7049P	8018659657508		720x495	2
ANP7059P	8018659657607		720x595	2

ANTINE PERSIANATE - h. 1000 mm

ANP1029P	8018659651032		1000x295	2
ANP1039P	8018659651049		1000x395	2
ANP1044P	8018659651056		1000x445	2
ANP1049P	8018659651063		1000x495	2
ANP1059P	8018659651070		1000x595	2

ANTINE PERSIANATE - h. 1400 mm

ANP1429P	8018659651438		1400x295	1
ANP1439P	8018659651445		1400x395	1
ANP1444P	8018659651452		1400x445	1
ANP1449P	8018659651469		1400x495	1
ANP1459P	8018659651476		1400x595	1

ANTINE PERSIANATE - h. 2000 mm

ANP2029P	8018659652039		2000x295	1
ANP2039P	8018659652046		2000x395	1
ANP2044P	8018659652053		2000x445	1
ANP2049P	8018659652060		2000x495	1
ANP2059P	8018659652077		2000x595	1

Antine Barocco

Antine barocche con montante tenonato



PINO NETTO



spessore 20 mm



confezionate
singolarmente
in termoretraibile



ANTINE BAROCCO - h. 475 mm

ARTICOLO	CODICE BARRE	DIM. mm	Min.Imb.
ANP4729B	8018659658413 	475x295	2
ANP4739B	8018659658420 	475x395	2
ANP4744B	8018659658437 	475x445	2
ANP4759B	8018659658444 	475x595	2

ANTINE BAROCCO - h. 610 mm

ANP6129B	8018659658079 	610x295	2
ANP6139B	8018659658055 	610x395	2
ANP6144B	8018659658062 	610x445	2
ANP6159B	8018659658086 	610x595	2

ANTINE BAROCCO - h. 720 mm

ANP7029B	8018659658116 	720x295	2
ANP7039B	8018659658093 	720x395	2
ANP7044B	8018659658109 	720x445	2
ANP7059B	8018659658123 	720x595	2

ANTINE BAROCCO - tagli orizzontali

ANP5955B	8018659658468 	555x595	2
----------	---	---------	---



Antine Barocco



ANTINE BAROCCO - h. 1000 mm (segue)

ANP1029B	8018659658154		1000x295	2
ANP1039B	8018659658130		1000x395	2
ANP1044B	8018659658147		1000x445	2
ANP1059B	8018659658161		1000x595	2

ANTINE BAROCCO - h. 1400 mm

ANP1429B	8018659658192		1400x295	1
ANP1439B	8018659658178		1400x395	1
ANP1444B	8018659658185		1400x445	1
ANP1459B	8018659658208		1400x595	1

ANTINE BAROCCO - h. 2000 mm

ANP2029B	8018659658239		2000x295	1
ANP2039B	8018659658215		2000x395	1
ANP2044B	8018659658222		2000x445	1
ANP2059B	8018659658246		2000x595	1

Frontalini Barocco



Frontalini per cassetto



PINO NETTO



spessore 20 mm



confezionati
in termoretraibile



FRONTALINI BAROCCO

ARTICOLO	CODICE BARRE	DIM. mm	Min.lmb.
ANP2915B	8018659658307 	295x150	2
ANP3915B	8018659658314 	395x150	2
ANP4415B	8018659658321 	445x150	2
ANP5915B	8018659658338 	595x150	2
ANP2917B	8018659658390 	295x170	2
ANP3917B	8018659658499 	395x170	2
ANP4417B	8018659658383 	445x170	2
ANP5917B	8018659658376 	595x170	2



PROGETTO

PAVIMENTI & RIVESTIMENTI



Per aggiornamenti prodotti e informazioni sui layout
del **PROGETTO PAVIMENTI E RIVESTIMENTI**

SCANSIONA il QR CODE o visita il sito!



Perline di Abete



PERLINE DI ABETE MASSICCIO NATURALE

larghezza **95 mm** - spessore **10 mm**

ARTICOLO	CODICE EAN	LUNGHEZZA	CONFEZ.	Min.lmb.
ABP101K	8018659035382	1000 mm	10 perline tot. 1 mq	1 conf.
ABP1020K	8018659030325	2000 mm	10 perline tot. 2 mq	1 conf.
ABP103K	8018659035368	3000 mm	10 perline tot. 3 mq	1 conf.
ABP104K	8018659035351	4000 mm	10 perline tot. 4 mq	1 conf.

La quantità di mq per pacco deve intendersi lorda



PERLINE DI ABETE SCELTA COMMERCIALE

spessore **20 mm**

ARTICOLO	CODICE EAN	DIM. mm	CONFEZ.	Min.lmb.
ABP202N	8018659075791	2000x150x20	5 pezzi 1,5 mq	80

LISTONI DI ABETE

* La larghezza del Listone con spess. 34 e 44 mm può variare da 16 a 20 cm.
Richiedere disponibilità e prezzo

ARTICOLO	CODICE EAN	DIM. mm	spess. mm	Min.lmb.
ABP201	8018659512005	4000x150	20	6 pezzi
ABP26	8018659031179	4000x150	26	5 pezzi
ABP35 *	8018659513507	4000x160/200	34	4 pezzi
ABP45 *	8018659514504	4000x160/200	44	3 pezzi





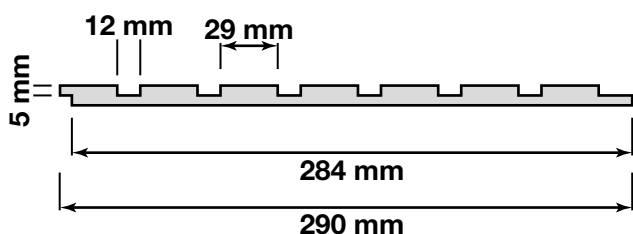
Pannello 3D-Design



Scopri di più



Pannello da rivestimento con scanalature da 4 mm e doghe da 29 mm. Supporto in mdf nero nobilitato finitura tinta legno. Retro pannello controplaccato. Pannello etichettato singolarmente confezionato a 4 pezzi in termoretraibile.



MDF nero
Nobilitato finitura tinta Legno



Pannello 2840x290 mm
Spess. 10mm
Scanalatura 4 mm
Doghe 28 mm



Etichettato singolarmente
Confezione 4 pannelli

PANNELLO 3D - ROVERE NATURALE



ARTICOLO	CODICE EAN	FINITURA	Min.lmb.
PAD283R	8018659092958	Pannello RIGATO	4 pezzi
PAD283RL	8018659094174	Pannello LISCIO	4 pezzi

PANNELLO 3D - ROVERE GRIGIO



ARTICOLO	CODICE EAN	FINITURA	Min.lmb.
PAD283RG	8018659092965	Pannello RIGATO	4 pezzi
PAD283RGL	8018659094198	Pannello LISCIO	4 pezzi

PANNELLO 3D - NOCE



ARTICOLO	CODICE EAN	FINITURA	Min.lmb.
PAD283N	8018659093238	Pannello RIGATO	4 pezzi
PAD283NL	8018659094181	Pannello LISCIO	4 pezzi



Pavimento SPC - doghe

Pavimenti in SPC spessore 5 mm, bisellati sui 4 lati, con tappetino sottopavimento da 1mm integrato. I pavimenti della linea sono estremamente resistenti, adatti all' esigenze di uso residenziale elevato e uso commerciale moderato. Ideali per tutta la casa, in particolare per cucina e bagno.

PESO CONFEZIONE: 22,30 Kg - n°45 CONFEZIONI A BANCALE



**OAK
WINTER**



ARTICOLO	CODICE EAN	DECORO	DIMENSIONI mm Doga	CONFEZIONE	Min. Imb
SPC2140	4895216577042	OAK WINTER	1235x178x5	12 pezzi - 2,64 mq	1 conf.



Pavimento SPC - doghe



**OAK
DESERT**



15 ANNI
GARANZIA
USO PRIVATO

ARTICOLO	CODICE EAN	DECORO	DIMENSIONI mm Doga	CONFEZIONE	Min. lmb
SPC1862	4895216549001	OAK DESERT	1235x178x5	12 pezzi - 2,64 mq	1 conf.



**OAK
NATURAL**



15 ANNI
GARANZIA
USO PRIVATO

ARTICOLO	CODICE EAN	DECORO	DIMENSIONI mm Doga	CONFEZIONE	Min. lmb
SPC1632	4895216548943	OAK NATURAL	1235x178x5	12 pezzi - 2,64 mq	1 conf.

Pavimento SPC - doghe



OAK SAND



ARTICOLO	CODICE EAN	DECORO	DIMENSIONI mm Doga	CONFEZIONE	Min. Imb
SPC2251	4895216548929	OAK SAND	1235x178x5	12 pezzi - 2,64 mq	1 conf.



OAK AUTUMN



ARTICOLO	CODICE EAN	DECORO	DIMENSIONI mm Doga	CONFEZIONE	Min. Imb
SPC058	4895216548974	OAK AUTUMN	1235x178x5	12 pezzi - 2,64 mq	1 conf.



Pavimento SPC - piastrelle



PESO CONFEZIONE: 21,47 Kg - n°42 CONFEZIONI A BANCALE



**LIGHT
GREY**



**15 ANNI
GARANZIA
USO PRIVATO**

ARTICOLO	CODICE EAN	DECORO	DIMENSIONI mm Piastella	CONFEZIONE	Min. Imb
SPC1650	4895216571729	LIGHT GREY	600x300x5	15 pezzi - 2,70 mq	1 conf.



**MEDIUM
GREY**



**15 ANNI
GARANZIA
USO PRIVATO**

ARTICOLO	CODICE EAN	DECORO	DIMENSIONI mm Piastella	CONFEZIONE	Min. Imb
SPC2460	4895216571712	MEDIUM GREY	600x300x5	15 pezzi - 2,70 mq	1 conf.

Tappetini Sotto Pavimento



TAPPETINO THERMO ACQUA STOP

Strato isolante da posizionare sotto parquet e laminato.

Realizzato in XPS-PET è adatto al riscaldamento a pavimento. dotato di barriera vapore.



ARTICOLO	CODICE EAN	DIM. mm	CONFEZ.	Min.lmb.
799208	5905167799208	1180x5100 spess. 1,6	pieghevole 6 mq	1



TAPPETINO VINYL SMART

Strato isolante da posizionare sotto pavimenti in SPC e LVT.

Realizzato in XPSHD-PET è adatto alla compensazione dei sottofondi, riscaldamento a pavimento, barriera vapore e sistema acqua-stop.




ARTICOLO	CODICE EAN	DIM. mm	CONFEZ.	Min.lmb.
849156	5905167849156	1180x8500	pieghevole 10 mq	1

GUAINA IN POLIETILENE ESPANSO

Strato di schiuma di polietilene a bassa densità.

ARTICOLO	CODICE EAN	DIM. mm	CONFEZ.	Min.lmb.
GUAINAP	8018659590027	1x25 metri spess. 2	rotolo 25 mq	1
GUAINAD1	8018659050187	1,20x125 metri spess. 2	rotolo 150 mq	1





TAPPETINO LIGHT FLEX

Strato isolante da posizionare sotto parquet e laminato. Realizzato in XPS è adatto alla compensazione sottofondi, riscaldamento a pavimento.



ARTICOLO	CODICE EAN	DIM. mm	CONFEZ.	Min.lmb.
795378	5905167795378	1100x18200	rotolo 20 mq	1



TAPPETINO ACQUA STOP FLEX

Strato isolante da posizionare sotto parquet e laminato, realizzato in xps-pet è adatto alla compensazione dei sottofondi, riscaldamento a pavimento, barriera vapore e acqua-stop



ARTICOLO	CODICE EAN	DIM. mm	CONFEZ.	Min.lmb.
748848	5905167748848	1100x13640	rotolo 15 mq	1

Battiscopa PVC

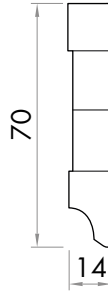
vedere Profili e Battiscopa pagina 159



PVC rivestito



h.70 - spess.14
lung. 2400 mm



BATTISCOPA PVC RECTA

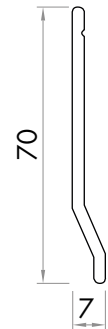
	FINITURA	ARTICOLO	CODICE BARRE	Min.Imb.
	BIANCO	BPR147B	 8018659086223	10
	ARGENTO	BPR147AG	 8018659086230	10
	ROVERE ALBICOCCA	BPR147RA	 8018659086254	10
	ROVERE CENERE	BPR147CE	 8018659086261	10
	ROVERE CIOCCOLATO	BPR147RC	 8018659086247	10



PVC



h.70 - spess.7
lung. 2000 mm



BATTISCOPA PVC FLEXI

	FINITURA	ARTICOLO	CODICE BARRE	Min.Imb.
	BIANCO	BPF77B	 8018659086117	20
	GRIGIO	BPF77G	 8018659086124	20
	NERO	BPF77N	 8018659086131	20
	NOCE SCURO	BPF77NS	 8018659086155	20
	IROKO	BPF77I	 8018659086148	20

PROGETTO
**PROFILI
& BATTISCOPA**



Per aggiornamenti prodotti e informazioni sui layout
del **PROGETTO PROFILI E BATTISCOPA**

SCANSIONA il QR CODE o visita il sito




Battiscopa liscio impiallacciato



VERO LEGNO



h.70 - spess. 10
lung. 2250 mm



BATTISCOPA IMPIALLACCIATO h.70


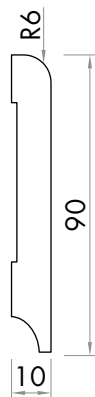
	FINITURA	ARTICOLO	CODICE EAN	MIN. IMB.
	BIANCO	BVL17B	 8018659085080	10
	GREZZO	BVL17G	 8018659085097	10
	MOGANO	BVL17M	 8018659085103	10
	NOCE	BVL17N	 8018659085110	10
	ROVERE	BVL17R	 8018659085127	10
	TANGANICA	BVL17T	 8018659085134	10



VERO LEGNO



h.90 - spess. 10
lung. 2250 mm



BATTISCOPA IMPIALLACCIATO h.90

	FINITURA	ARTICOLO	CODICE EAN	MIN. IMB.
	BIANCO	BVL19B	 8018659085141	10
	GREZZO	BVL19G	 8018659085158	10
	MOGANO	BVL19M	 8018659085165	10
	NOCE	BVL19N	 8018659085172	10
	ROVERE	BVL19R	 8018659085189	10
	TANGANICA	BVL19T	 8018659085196	10




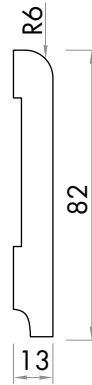
Battiscopa



VERO LEGNO



h.82 - spess.13
lung. 2250 mm



BATTISCOPA IMPIALLACCIATO PASSAFILO h.82

	FINITURA	ARTICOLO	CODICE EAN	MIN. IMB.
	BIANCO	BVL138B	 8018659085202	10
	GREZZO	BVL138G	 8018659085219	10
	MOGANO	BVL138M	 8018659085226	10
	NOCE	BVL138N	 8018659085233	10
	ROVERE	BVL138R	 8018659085240	10
	TANGANICA	BVL138T	 8018659085257	10



PINO NATURALE



h.70 - spess.10
lung. 3000 mm



BATTISCOPA DI PINO h.70

FINITURA	ARTICOLO	CODICE EAN	DIMENSIONI mm	MIN. IMB.
GREZZO	B17G	 8018659049426	10x70x3000	10


Battiscopa liscio di MDF



MDF rivestito



h.70 - spess. 10
lung. 2400 mm



BATTISCOPA h.70


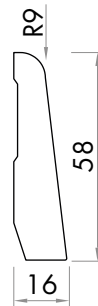
	FINITURA	ARTICOLO	CODICE BARRE	Min.lmb.
	BIANCO	BM107B	 8018659048634	10
	CILIEGIO	BM107C	 8018659048535	10
	NOCE CHIARO	BM107NC	 8018659048542	10
	NOCE SCURO	BM107NS	 8018659048559	10
	ROVERE	BM107R	 8018659048566	10
	ROVERE GRIGIO	BM107RG	 8018659048573	10
	ROVERE GRIGIO SCURO	BM107RGS	 8018659085271	10
	ROVERE RUSTICO	BM107RR	 8018659085288	10
	ROVERE SABBIA	BM107RS	 8018659085295	10
	ROVERE BIANCO	BM107RB	 8018659085264	10



MDF rivestito



h.58 - spess. 16
lung. 2400 mm



BATTISCOPA h.58

	FINITURA	ARTICOLO	CODICE BARRE	Min.lmb.
	BIANCO	BM58B	 8018659081297	10
	CILIEGIO	BM58C	 8018659085301	10
	NOCE CHIARO	BM58NC	 8018659085318	10
	NOCE SCURO	BM58NS	 8018659085325	10
	ROVERE	BM58R	 8018659081303	10
	ROVERE GRIGIO	BM58RG	 8018659085332	10
	ROVERE GRIGIO SCURO	BM58RGS	 8018659085349	10
	ROVERE RUSTICO	BM58RR	 8018659085356	10
	ROVERE SABBIA	BM58RS	 8018659081327	10
	ROVERE BIANCO	BM58RB	 8018659081310	10


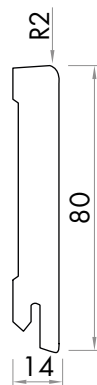
Battiscopa liscio di MDF



MDF rivestito



h.80 - spess. 14
lung. 2400 mm



BATTISCOPA h.80

	FINITURA	ARTICOLO	CODICE BARRE	Min.lmb.
	BIANCO	BM148BN	 8018659081518	10
	CILIEGIO	BM148CL	 8018659081525	10
	NOCE CHIARO	BM148NCH	 8018659081532	10
	NOCE SCURO	BM148NSC	 8018659081549	10
	ROVERE	BM148RV	 8018659081556	10
	ROVERE BEIGE	BM148RB	 8018659081228	10
	ROVERE GRIGIO	BM148RGR	 8018659081563	10
	ROVERE BIANCO	BM148RGB	 8018659081235	10
	ROVERE GRIGIO CHIARO	BM148RGC	 8018659081242	10
	ROVERE GRIGIO SCURO	BM148RGS	 8018659081259	10
	ROVERE NATUR	BM148RN	 8018659081280	10
	ROVERE RUSTICO	BM148RR	 8018659081266	10
	ROVERE SABBIA	BM148RS	 8018659081273	10



Battiscopa bianco

BATTISCOPIA BIANCO 40

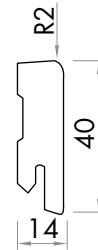


MDF rivestito



h.40 - spess.14
lung. 2400 mm

ARTICOLO	CODICE BARRE	Min.lmb.
BM144B	8018659086308	10



BATTISCOPIA BIANCO 95


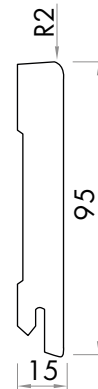


MDF rivestito



h.95 - spess.15
lung. 2400 mm

ARTICOLO	CODICE BARRE	Min.lmb.
BM1410B	8018659086315	5



BATTISCOPIA BIANCO BAROCCO 120

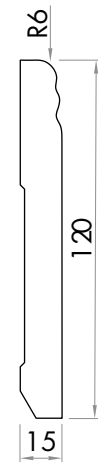


MDF rivestito



h.120 - spess.15
lung. 2400 mm

ARTICOLO	CODICE BARRE	Min.lmb.
BM1412BB	8018659086322	5



COPRIMARMO BIANCO 98

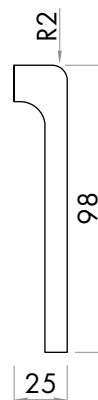


MDF rivestito



h.98 - spess.25
lung. 2200 mm

ARTICOLO	CODICE BARRE	Min.lmb.
CMM29B	8018659086339	5




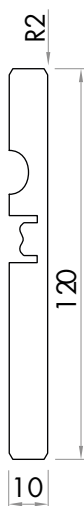
Profili di MDF



MDF rivestito



h.120 - spess.10
lung. 2400 mm



BATTISEDIA h.120


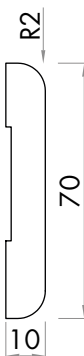
	FINITURA	ARTICOLO	CODICE BARRE	Min. Imb
	BIANCO	BSM112B	 8018659048856	20
	CILIEGIO	BSM112C	 8018659048863	20
	NOCE CHIARO	BSM112NC	 8018659048870	20
	NOCE SCURO	BSM112NS	 8018659048887	20
	ROVERE	BSM112R	 8018659048894	20
	ROVERE GRIGIO	BSM112RG	 8018659048900	20



MDF rivestito



h.70 - spess.10
lung. 2400 mm



COPRIFILO LISCIO h.70


	FINITURA	ARTICOLO	CODICE BARRE	Min. Imb
	BIANCO	CFM17B	 8018659048719	10
	CILIEGIO	CFM17C	 8018659063835	10
	NOCE CHIARO	CFM17NC	 8018659063842	10
	NOCE SCURO	CFM17NS	 8018659063859	10
	ROVERE	CFM17R	 8018659063866	10
	ROVERE GRIGIO	CFM17RG	 8018659063873	10



VERO LEGNO



h.70 - spess.10
lung. 2250 mm



COPRIFILO IMPIALLACCIATO h.70

	FINITURA	ARTICOLO	CODICE BARRE	Min. Imb
	BIANCO	CFL17B	 8018659048993	10
	GREZZO	CFL17G	 8018659049006	10
	NOCE	CFL17N	 8018659063880	10
	ROVERE	CFL17R	 8018659063897	10
	TANGANICA	CFL17T	 8018659074701	10



PINO NATURALE



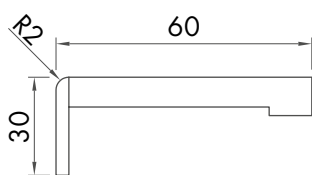
h.70 - spess.10
lung. 2250 mm



COPRIFILO DI PINO h.70

FINITURA	ARTICOLO	CODICE BARRE	DIMENSIONI mm	Min. Imb
Coprifilo pino grezzo	C17G	 8018659049457	10x70x2250	

Coprifili di MDF



COPRIFILO REGOLABILE PER PORTA



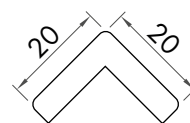
MDF rivestito



60x30 mm
lung. 2200 mm



	FINITURA	ARTICOLO	CODICE BARRE	Min.Imb.
	BIANCO SOFT	CR36B	 8018659049211	10
	NOCE CARAMELLO	CR36NC	 8018659049235	10
	ROVERE CANADA	CR36RC	 8018659049259	10
	ROVERE GRIGIO	CR36RG	 8018659049266	10



PARASPIGOLO

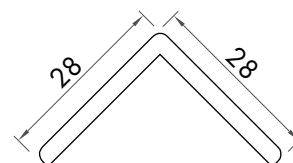


AYOUS



20x20 mm
lung. 3000 mm

	FINITURA	ARTICOLO	CODICE BARRE	Min. lmb
	BIANCO	PSL22B	 8018659049051	20
	GREZZO	PSL22G	 8018659049068	20
	NOCE	PSL22N	 8018659049075	20
	ROVERE	PSL22R	 8018659049082	20
	TANGANICA	PSL22T	 8018659074756	20



PARASPIGOLO



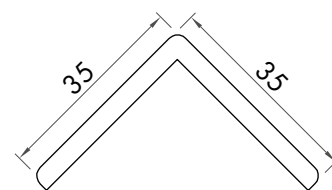
AYOUS



28x28 mm
lung. 3000 mm

	FINITURA	ARTICOLO	CODICE BARRE	Min. lmb
	BIANCO	PSL33B	 8018659049013	20
	GREZZO	PSL33G	 8018659049020	20
	NOCE	PSL33N	 8018659049037	20
	ROVERE	PSL33R	 8018659049044	20
	TANGANICA	PSL33T	 8018659074763	20

Paraspigoli di Ayous



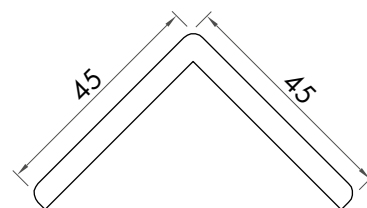
AYOUS



35x35 mm
lung. 3000 mm

PARASPIGOLO

	FINITURA	ARTICOLO	CODICE BARRE	Min. Imb
	BIANCO	PSL35B	 8018659061084	20
	GREZZO	PSL35G	 8018659061091	20




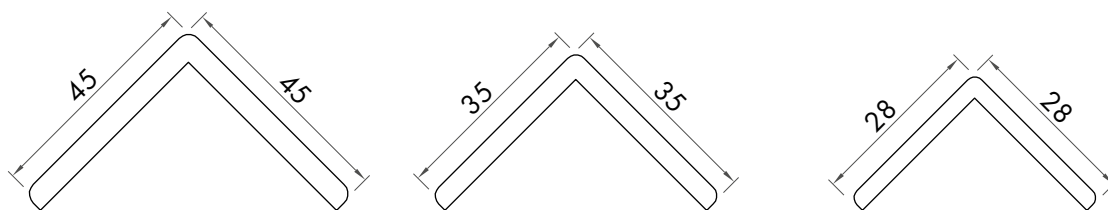
AYOUS



45x45 mm
lung. 3000 mm

PARASPIGOLO

	FINITURA	ARTICOLO	CODICE BARRE	Min. Imb
	BIANCO	PSL45B	 8018659061527	20
	GREZZO	PSL45G	 8018659061534	20



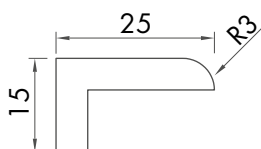
PINO NATURALE



45x45/35x35/28x28
lung. 3000 mm

PARASPIGOLO DI PINO

FINITURA	ARTICOLO	CODICE BARRE	DIMENSIONI mm	Min. Imb
Paraspigolo pino grezzo	P28G	 8018659049488	28x28	20
Paraspigolo pino grezzo	P35G	 8018659049518	35x35	20
Paraspigolo pino grezzo	P45G	 8018659049549	45x45	20



PINO NATURALE/
AYOUS


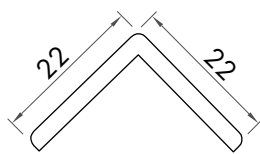


15x25/15x24 mm
lung. 3000 mm

TERMINALE

FINITURA	ARTICOLO	CODICE BARRE	DIMENSIONI mm	Min. Imb
Terminale pino grezzo	T12G	 8018659049594	15x25x3000	20
Terminale ayous grezzo	TL126	 8018659085424	15x24x3000	20

Paraspigoli di MDF




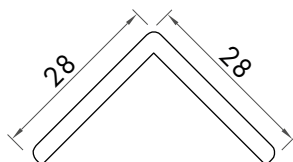
MDF rivestito



22x22 mm
lung. 2700 mm

PARASPIGOLO

	FINITURA	ARTICOLO	CODICE BARRE	Min.Imb.
	BIANCO	PSM22B	 8018659085431	20
	CILIEGIO	PSM22C	 8018659085448	20
	NOCE CHIARO	PSM22NC	 8018659085455	20
	NOCE SCURO	PSM22NS	 8018659085462	20
	ROVERE	PSM22R	 8018659085479	20
	ROVERE GRIGIO	PSM22RG	 8018659085486	20



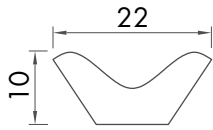
MDF rivestito



28x28 mm
lung. 2700 mm

PARASPIGOLO

	FINITURA	ARTICOLO	CODICE BARRE	Min.Imb.
	BIANCO	PSM33B	 8018659048726	20
	CILIEGIO	PSM33C	 8018659048733	20
	NOCE CHIARO	PSM33NC	 8018659048740	20
	NOCE SCURO	PSM33NS	 8018659048757	20
	ROVERE	PSM33R	 8018659048764	20
	ROVERE GRIGIO	PSM33RG	 8018659048771	20



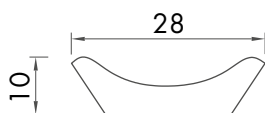
MASSELLO



h.22 - spess. 10
lung. 3000 mm

COPRIANGOLO

	FINITURA	ARTICOLO	CODICE BARRE	Min.lmb.
	BIANCO	AL21B	 8018659049099	20
	GREZZO	AL21G	 8018659049105	20
	NOCE	AL21N	 8018659049112	20
	ROVERE	AL21R	 8018659049129	20
	TANGANICA	AL21T	 8018659074794	20



PINO

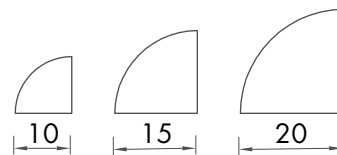


h.28 - spess. 10
lung. 3000 mm

COPRIANGOLO

FINITURA	ARTICOLO	CODICE BARRE	DIMENSIONI mm	Min. lmb
Contrangolo pino grezzo	A13G	 8018659049563	10x28x3000	20

Profili di Ayous



Profili perfettamente piallati e smussati

QUARTO DI TONDO



AYOUS



lung. 3000 mm

ARTICOLO	CODICE BARRE	DIM. mm	Min.lmb.
OBLQ10	 8018659231463	10x10	20
OBLQ15	 8018659231470	15x15	20
OBLQ20	 8018659231487	20x20	20



QUARTO DI TONDO VERNICIATO

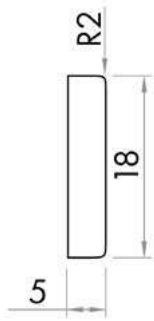


AYOUS



15x15 lung. 3000 mm


FINITURA	ARTICOLO	CODICE BARRE	Min.lmb.
	OBLQ15B	 8018659085554	20
	OBLQ15N	 8018659085578	20
	OBLQ15T	 8018659085592	20
	OBLQ15R	 8018659085585	20



PIATTINE DI AYOUS h.18

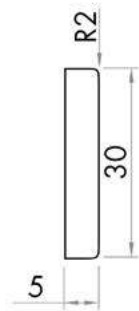


AYOUS



h.18 - spess. 5 lung. 2000 mm


	FINITURA	ARTICOLO	CODICE BARRE	Min.lmb.
	BIANCO	PTL25B	 8018659062265	20
	GREZZO	PTL25G	 8018659062272	20
	NOCE	PTL25N	 8018659062289	20
	ROVERE	PTL25R	 8018659062296	20
	TANGANICA	PTL25T	 8018659074718	20



PIATTINE DI AYOUS h.30



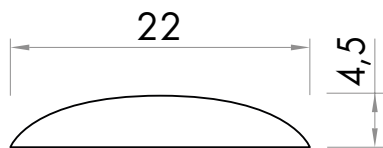
AYOUS



h.30 - spess. 5 lung. 2500 mm

	FINITURA	ARTICOLO	CODICE BARRE	Min.lmb.
	BIANCO	PTL53B	 8018659049136	20
	GREZZO	PTL53G	 8018659049143	20
	NOCE	PTL53N	 8018659049150	20
	ROVERE	PTL53R	 8018659049167	20
	TANGANICA	PTL53T	 8018659074725	20

Piattine di Ayous/Pino



AYOUS verniciato

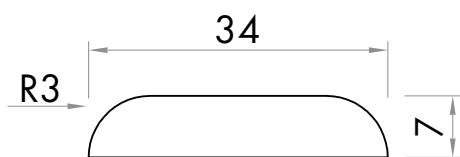


h.22 - spess.4,5
lung. 2000 mm



PIATTINE DI AYOUS BOMBATE h.22

	FINITURA	ARTICOLO	CODICE BARRE	Min.Imb.
	BIANCO	PTLB25B	 8018659085493	20
	CILIEGIO	PTLB25C	 8018659085509	20
	NOCE	PTLB25N	 8018659085516	20
	ROVERE	PTLB25R	 8018659085523	20
	TANGANICA	PTLB25T	 8018659085530	20



PINO NATURALE

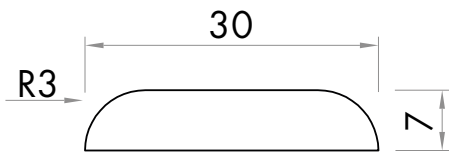


h.34 - spess.7
lung. 3000 mm



PIATTINE DI PINO h.34

FINITURA	ARTICOLO	CODICE BARRE	DIM. mm	Min.Imb.
Pino grezzo	PT7G	8018659049624	7x34x3000	20



MDF rivestito



h.30 - spess.7
lung. 2400 mm



PIATTINE DI MDF h.30

	FINITURA	ARTICOLO	CODICE BARRE	Min.Imb.
	BIANCO	PTM53B	 8018659048795	20
	CILIEGIO	PTM53C	 8018659048801	20
	NOCE CHIARO	PTM53NC	 8018659048818	20
	NOCE SCURO	PTM53NS	 8018659048825	20
	ROVERE	PTM53R	 8018659048832	20
	ROVERE GRIGIO	PTM53RG	 8018659048047	20

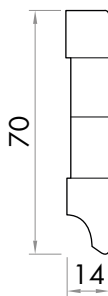
Battiscopa PVC



PVC rivestito



h.70 - spess.14
lung. 2400 mm



BATTISCOPA PVC RECTA

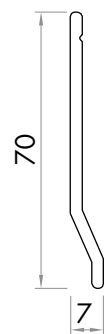
	FINITURA	ARTICOLO	CODICE BARRE	Min.Imb.
	BIANCO	BPR147B	 8018659086223	10
	ARGENTO	BPR147AG	 8018659086230	10
	ROVERE ALBICOCCA	BPR147RA	 8018659086254	10
	ROVERE CENERE	BPR147CE	 8018659086261	10
	ROVERE CIOCCOLATO	BPR147RC	 8018659086247	10



PVC



h.70 - spess.7
lung. 2000 mm



BATTISCOPA PVC FLEXI

	FINITURA	ARTICOLO	CODICE BARRE	Min.Imb.
	BIANCO	BPF77B	 8018659086117	20
	GRIGIO	BPF77G	 8018659086124	20
	NERO	BPF77N	 8018659086131	20
	NOCE SCURO	BPF77NS	 8018659086155	20
	IROKO	BPF77I	 8018659086148	20



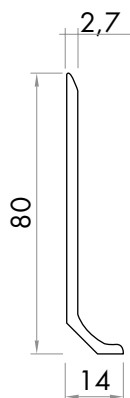
Battiscopa PVC



PVC



h.80 - spess. 14
lung. 2000 mm



BATTISCOPIA PVC CON SGUSCIA

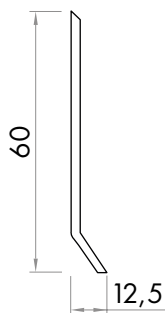
	FINITURA	ARTICOLO	CODICE BARRE	Min.lmb.
	BIANCO	BPS148B	 8018659086278	10



PVC



h.60 - spess. 12,5
lung. 10000 mm



BATTISCOPIA PVC IN ROTOLO

	FINITURA	ARTICOLO	CODICE BARRE	Min.lmb.
	BIANCO	BP612BR	 8018659086162	2
	GRIGIO	BP612GR	 8018659086179	2
	NERO	BP612NR	 8018659086186	2

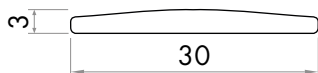
Profili PVC



PVC



h.30 - spess.3
lung. 2000 mm



PIATTINA PVC

	FINITURA	ARTICOLO	CODICE BARRE	Min.Imb.
	BIANCO	PTP30B	 8018659086094	20
	GRIGIO	PTP30G	 8018659086100	20



PVC



15x15
lung. 2000mm



QUARTI DI TONDO PVC

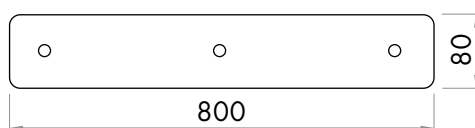
	FINITURA	ARTICOLO	CODICE BARRE	Min.Imb.
	BIANCO	QTP15B	 8018659086285	20
	GRIGIO	QTP15G	 8018659086292	20



PVC



h.80 - spess.5
lung. 800 mm



BATTISEDIA TRASPARENTE - Protezione Salvaparete

	FINITURA	ARTICOLO	CODICE BARRE	Min.Imb.
	TRASPARENTE	BSP88T	 8018659086193	10

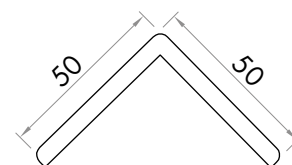
BIANCO

GRIGIO

NERO

NOCESCURO

IROKO



PARASPIGOLO PVC



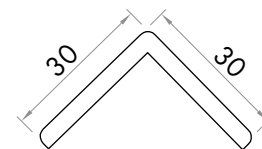
50x50 spess.3
lung. 2700 mm

FINITURA	ARTICOLO	CODICE BARRE	Min.imb.
BIANCO	PSP55B	8018659086087	10

PARASPIGOLO PVC



30x30 spess.3,5
lung. 2700 mm

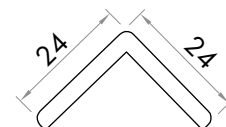


BIANCO	PSP33B	8018659086032	20
GRIGIO	PSP33G	8018659086049	20
NERO	PSP33N	8018659086063	20
NOCESCURO	PSP33NS	8018659086070	20
IROKO	PSP33I	8018659086056	20

PARASPIGOLO PVC



24x24 spess. 2,5
lung. 2700 mm

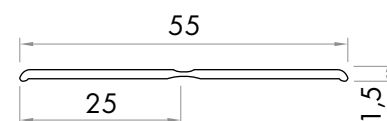


BIANCO	PSP22B	8018659085981	20
GRIGIO	PSP22G	8018659085998	20
NERO	PSP22N	8018659086018	20
NOCESCURO	PSP22NS	8018659086025	20
IROKO	PSP22I	8018659086001	20

PARASPIGOLO/CONTRANGOLO IN ROTOLO

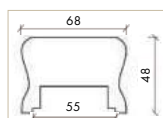


25x25 spess.1,5
lung. 10000 mm




BIANCO	PSPR22B	8018659086209	2
GRIGIO	PSPR22G	8018659086216	2

Corrimano e Scalini di Faggio

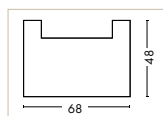


CORRIMANO

Profilo di Faggio completo di listello inferiore per fissare le colonnine



ARTICOLO	CODICE BARRE	DIM. mm	Min.Imb.
BSF3A	 8018659730065	2000x68x48	2
BSF3C	 8018659730089	2800x68x48	2



CORRENTE INFERIORE

Profilo con listello ad incastro per fissare la base delle colonnine



BSF3B	 8018659730072	2000x60x48	2
-------	---	------------	---



SCALINO

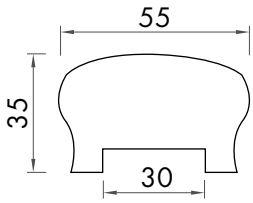
Scalino e alzatina in Faggio perfettamente piallati e levigati forniti confezionati in termoretraibile non verniciati.

BSF5A	 8018659770085	1100x320 spess.35	3
-------	---	-------------------	---



ALZATINA

BSF5B	 8018659770092	1100x140 spess.18	3
-------	---	-------------------	---



Corrimano di Ayous proposto grezzo o verniciato noce e rovere

CORRIMANO

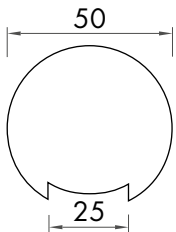


AYOUS



55x35 mm - lung. 3000 mm

	FINITURA	ARTICOLO	CODICE BARRE	Min. Imb
	GREZZO	CMA53G	 8018659061831	2
	NOCE	CMA53N	 8018659061848	2
	ROVERE	CMA53R	 8018659061855	2



Corrimano di Ayous proposto bianco, grezzo o verniciato noce e rovere

CORRIMANO TONDO



AYOUS



Ø 50 mm - lung. 3000 mm

	FINITURA	ARTICOLO	CODICE BARRE	Min. Imb
	BIANCO	CMA50B	 8018659061770	2
	GREZZO	CMA50G	 8018659061787	2
	NOCE	CMA50N	 8018659061794	2
	ROVERE	CMA50R	 8018659061800	2

Terminali e Supporti per corrimano



TERMINALI PER CORRIMANO

prodotti con zama rifiniti
bronzo / ottone / cromo satinato



ZAMA



TONDO Ø50 mm
RETTANGOLO 55X35 mm



blister da 2 pezzi etichettati

	FINITURA	ARTICOLO	CODICE BARRE	Min. Imb
	BRONZO	TCB53	 8018659078600	5
	CROMO SATINATO	TCC53	 8018659078617	5
	OTTONE	TCO53	 8018659078624	5
	BRONZO	TCB50	 8018659078631	5
	CROMO SATINATO	TCC50	 8018659078648	5
	OTTONE	TCO50	 8018659078655	5

Prodotti con zama rifiniti bronzo / ottone / cromo satinato

Disponibili in 2 tipi di confezione:



blister da 2 pezzi etichettato



10 pezzi sfusi senza etichetta



SUPPORTO CONCAVO



FINITURA	ARTICOLO	CODICE BARRE	CONFEZIONE	Min. lmb
BRONZO	SCCB	 8018659063606	2 pz	5



BRONZO	SCCBS	 8018659064085	sfuso	10
--------	-------	---	-------	----



CROMO SATINATO	SCCC	 8018659063613	2 pz	5
----------------	------	---	------	---

CROMO SATINATO	SCCCS	 8018659064092	sfuso	10
----------------	-------	--	-------	----

OTTONE	SCCO	 8018659063620	2 pz	5
--------	------	---	------	---

OTTONE	SCCOS	 8018659064108	sfuso	10
--------	-------	---	-------	----

SUPPORTO QUADRO PER CORRIMANO

prodotti con zama rifiniti bronzo / ottone / cromo satinato

Disponibili in 2 tipi di confezione:



blister da 2 pezzi etichettato



10 pezzi sfusi senza etichetta



FINITURA	ARTICOLO	CODICE BARRE	CONFEZIONE	Min. lmb
BRONZO	SCQB	 8018659063668	2 pz	5

BRONZO	SCQBS	 8018659064023	sfuso	10
--------	-------	---	-------	----



CROMO SATINATO	SCQC	 8018659063675	2 pz	5
----------------	------	---	------	---

CROMO SATINATO	SCQCS	 8018659064030	sfuso	10
----------------	-------	---	-------	----



OTTONE	SCQO	 8018659063682	2 pz	5
--------	------	---	------	---

OTTONE	SCQOS	 8018659064047	sfuso	10
--------	-------	---	-------	----

Supporti per Corrimano



SUPPORTO PIANO



FINITURA	ARTICOLO	CODICE BARRE	CONFEZIONE	Min. Imb
BRONZO	SCPB	 8018659063637	2 pz	5
BRONZO	SCPBS	 8018659064054	sfuso	10
CROMO SATINATO	SCPC	 8018659063644	2 pz	5
CROMO SATINATO	SCPCS	 8018659064061	sfuso	10
OTTONE	SCPO	 8018659063651	2 pz	5
OTTONE	SCPOS	 8018659064078	sfuso	10

PROGETTO PORTE



Per aggiornamenti prodotti e informazioni sugli espositori
del **PROGETTO PORTE**

SCANSIONA il QR CODE o visita il sito!





PORTA SCORREVOLE BIANCO VELVET



Interno: ALVEOLARE
Pannello CPL: FINITURA LISCIA BIANCO VELVET

Fornita senza serratura e maniglia libero/occupato

Completa di coprifili regolabili

Minimo d'ordine 5 porte assortite

ARTICOLO	CODICE BARRE	DESCRIZIONE
PORTAS8BVC	 8018659085769	cm 80



PORTA SCORREVOLE BIANCO SOFT



Interno: ALVEOLARE
Pannello CPL: FINITURA LISCIA BIANCO SOFT

Fornita senza serratura e maniglia libero/occupato

Completa di coprifili regolabili

Minimo d'ordine 5 porte assortite

ARTICOLO	CODICE BARRE	DESCRIZIONE
PORTASB7C	 8018659045787	cm 70
PORTASB8C	 8018659045800	cm 80



PORTA SCORREVOLE TORTORA VELVET



Interno: ALVEOLARE
Pannello CPL: FINITURA LISCIA TORTORA VELVET

Fornita senza serratura e maniglia libero/occupato

Completa di coprifili regolabili

Minimo d'ordine 5 porte assortite

ARTICOLO	CODICE BARRE	DESCRIZIONE
PORTAS8TVC	 8018659085820	cm 80



PORTA SCORREVOLE GRIGIO VELVET



Interno: ALVEOLARE
Pannello CPL: FINITURA LISCIA GRIGIO \ VELVET

Fornita senza serratura e maniglia libero/occupato

Completa di coprifili regolabili

Minimo d'ordine 5 porte assortite

ARTICOLO	CODICE BARRE	DESCRIZIONE
PORTAS8GVC	 8018659085790	cm 80



PORTA SCORREVOLE NOCE CARAMELLO



Interno: ALVEOLARE
Pannello CPL: FINITURA LISCIA NOCE CARAMELLO

Fornita senza serratura e maniglia libero/occupato

Completa di coprifili regolabili

Minimo d'ordine 5 porte assortite

ARTICOLO	CODICE A BARRE	DESCRIZIONE
PORTAS7NCRC	 8018659063194	cm 70
PORTAS8NCRC	 8018659063217	cm 80



PORTA SCORREVOLE ROVERE GRIGIO



Interno: ALVEOLARE
Pannello CPL: FINITURA LISCIA ROVERE GRIGIO

Fornita senza serratura e maniglia libero/occupato

Completa di coprifili regolabili

Minimo d'ordine 5 porte assortite

ARTICOLO	CODICE A BARRE	DESCRIZIONE
PORTAS7RC	 8018659063255	cm 70
PORTAS8RC	 8018659063262	cm 80



PORTA SCORREVOLE ROVERE CANADA



Interno: ALVEOLARE
Pannello CPL: FINITURA ROVERE CANADA

Fornita senza serratura e maniglia libero/occupato

Completa di coprifili regolabili

Minimo d'ordine 5 porte assortite

ARTICOLO	CODICE A BARRE	DESCRIZIONE
PORTAS7RCAC	 8018659085899	cm 70
PORTAS8RCAC	 8018659085912	cm 80



SERRATURA LIBERO/OCCUPATO

Kit per porta scorrevole, con serratura libero/occupato con ditale con pomolino a filo.

ARTICOLO	CODICE A BARRE	DESCRIZIONE
B70G	 8018659027424	OTTONATA
B70U	 8018659027431	CROMO STATINATO



PORTA BIANCO VELVET



Interno: ALVEOLARE
Pannello CPL: FINITURA LISCIA BIANCO VELVET

Porta prodotta in Europa, fornita senza maniglia

Completa di coprifili regolabili

Minimo d'ordine 5 porte assortite

ARTICOLO	CODICE BARRE	DESCRIZIONE
PORTA7BVR	 8018659085776	Porta reversibile coprifilo regolabile larghezza 70 cm
PORTA8BVR	 8018659085783	Porta reversibile coprifilo regolabile larghezza 80 cm



PORTA BIANCO SOFT



Interno: ALVEOLARE
Pannello CPL: FINITURA LISCIA BIANCO SOFT

Porta prodotta in Europa, fornita senza maniglia

Completa di coprifili regolabili

Minimo d'ordine 5 porte assortite

ARTICOLO	CODICE BARRE	DESCRIZIONE
PORTA6BIR	 8018659065310	Porta reversibile coprifilo regolabile larghezza 60 cm
PORTA7BIR	 8018659044605	Porta reversibile coprifilo regolabile larghezza 70 cm
PORTA8BIR	 8018659044612	Porta reversibile coprifilo regolabile larghezza 80 cm



PORTA TORTORA VELVET



Interno: ALVEOLARE
Pannello CPL: FINITURA LISCIA TORTORA VELVET

Porta prodotta in Europa, fornita senza maniglia

Completa di coprifili regolabili

Minimo d'ordine 5 porte assortite

ARTICOLO	CODICE BARRE	DESCRIZIONE
PORTA7TVR	 8018659085837	Porta reversibile coprifilo regolabile larghezza 70 cm
PORTA8TVR	 8018659085844	Porta reversibile coprifilo regolabile larghezza 80 cm



PORTA GRIGIO VELVET



Interno: ALVEOLARE
Pannello CPL: FINITURA LISCIA GRIGIO VELVET

Porta prodotta in Europa, fornita senza maniglia

Completa di coprifili regolabili

Minimo d'ordine 5 porte assortite

ARTICOLO	CODICE BARRE	DESCRIZIONE
PORTA7GVR	 8018659085806	Porta reversibile coprifilo regolabile larghezza 70 cm
PORTA8GVR	 8018659085813	Porta reversibile coprifilo regolabile larghezza 80 cm



PORTA NOCE CARMELLO



Interno: ALVEOLARE
Pannello CPL: FINITURA LISCIA NOCE CARMELLO

Porta prodotta in Europa, fornita senza maniglia

Completa di coprifili regolabili

Minimo d'ordine 5 porte assortite

ARTICOLO	CODICE BARRE	DESCRIZIONE
PORTA7NCR	 8018659043646	Porta reversibile coprifilo regolabile larghezza 70 cm
PORTA8NCR	 8018659043653	Porta reversibile coprifilo regolabile larghezza 80 cm



PORTA ROVERE GRIGIO



Interno: ALVEOLARE
Pannello CPL: FINITURA LISCIA ROVERE GRIGIO

Porta prodotta in Europa, fornita senza maniglia

Completa di coprifili regolabili

Minimo d'ordine 5 porte assortite

ARTICOLO	CODICE BARRE	DESCRIZIONE
PORTAF7R	 8018659045732	Porta reversibile coprifilo regolabile larghezza 70 cm
PORTAF8R	 8018659045749	Porta reversibile coprifilo regolabile larghezza 80 cm



PORTA ROVERE CANADA



Interno: ALVEOLARE
Pannello CPL: FINITURA LISCIA

Porta prodotta in Europa, fornita senza maniglia

Completa di coprifili regolabili

Minimo d'ordine 5 porte assortite

ARTICOLO	CODICE BARRE	DESCRIZIONE
PORTAV7R	 8018659045756	Porta reversibile coprifilo regolabile larghezza 70 cm
PORTAV8R	 8018659045763	Porta reversibile coprifilo regolabile larghezza 80 cm

Accessori per porte



MANIGLIA PORTA EUROPA CROMATA

ARTICOLO	CODICE BARRE	MIN. IMB.
MANPOR	 8018659093245	1



RICAMBIO SERRATURA PORTA

ARTICOLO	CODICE BARRE	MIN. IMB.
SERPOR	 8018659059616	1

Porte e Controtelaio in Legno



PORTA IN ABETE MASSELLO

Porta reversibile verniciabile. (maniglia esclusa)

Completa di coprifili fissi



ABETE MASSELLO
listellare naturale



700x2100 mm
800x2100 mm

ATTENZIONE:
utilizzare vernici
a base solvente
non ad acqua

Minimo d'ordine 5 porte assortite

ARTICOLO	CODICE BARRE	DESCRIZIONE
PORRL70M	 8018659043899	Porta abete massello coprifilo fisso larghezza 70 cm
PORRL80M	 8018659043905	Porta abete massello coprifilo fisso larghezza 80 cm



CONTROTELAIO IN LEGNO (MASCHERINA) PER PORTE INTERNE

I controtelai in pronta consegna vengono forniti smontati,
completi di ferramenta.



Altezza controtelaio 2140 mm
Larghezza transetto 1000 mm



confezionati
singolarmente

ARTICOLO	CODICE BARRE	DESCRIZIONE
MA95	 8018659640043	mascherina spalla 95 mm
MA105	 8018659640036	mascherina spalla 105 mm

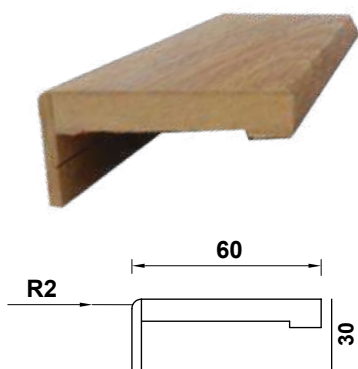
COPRIFILO REGOLABILE PER PORTA



MDF rivestito



60x30 mm
lung. 2200 mm



FINITURA	ARTICOLO	CODICE BARRE	MIN. IMB.
	BIANCO SOFT	CR36B	10
	NOCE CARMELLO	CR36NC	10
	ROVERE CANADA	CR36RC	10
	ROVERE GRIGIO	CR36RG	10

Pannello Europa



ROVERE
CANADA



FRASSINO
ORIZZONTE



ROVERE
MIELE



ROVERE
RUSTICATO



NOCE
CARMELLO



ROVERE
GRIGIO



NOCE
VETUS

PANNELLO IN MDF

Rivestito da un lato con microlaminato

Finiture coordinate alle Porte Modello Europa.
Ideale per pannellare portoncini blindati.

Spessore **3 mm**

Minimo d'ordine 5 pannelli assortiti

PANNELLO FRASSINO ORIZZONTE

PAEFO



8018659049341

2120x940

PANNELLO ROVERE CANADA

PAERC



8018659049372

2120x940

PANNELLO ROVERE RUSTICATO

PAERR



8018659049402

2120x940

PANNELLO ROVERE MIELE

PAERM



8018659049396

2120x940

PANNELLO ROVERE GRIGIO

PAERG



8018659049389

2120x940

PANNELLO NOCE CARMELLO

PAENC



8018659049358

2120x940

PANNELLO NOCE VETUS

PAENV



8018659049365

2120x940

PROGETTO
**TORNERIA
& DECOUPAGE**



Per aggiornamenti prodotti e informazioni sui layout
del **PROGETTO TORNERIA E DECOUPAGE**

SCANSIONA il QR CODE o visita il sito!



Torneria di Faggio



FAGGIO alta qualità



etichettati con barcode

RUOTA



ARTICOLO	CODICE BARRE	DIM. mm	Min.lmb.
ZRF70	 8018659050361	ø70 h. 30	8
ZRF90	 8018659050378	ø90 h. 40	8



CILINDRO

ZCG70	 8018659050385	ø70 h. 70	4
-------	-------------------	-----------	---



CONO - con perno a vite incluso (in sacchetto)

ZPI90	 8018659050392	ø90 h. 30	4
-------	-------------------	-----------	---



PIRAMIDE BASE QUADRA

ZPI59	 8018659050408	50 x 90	4
-------	-------------------	---------	---



SEMISFERA - con perno a vite incluso (in sacchetto)

ZSE70	 8018659050415	ø70	8
ZSE100	 8018659050422	ø100	4



SFERA

ZTS90	 8018659050439	ø90	4
ZTS60	 8018659050446	ø60	8



FAGGIO alta qualità



etichettati con barcode



RETTANGOLO

ZRE35



35x70x200

4

8018659050354

QUADRO

ZFOFG2



70x70 h. 200

4

8018659762301

ZFOFG3



70x70 h. 300

4

8018659762400

ZFOFG4



70x70 h. 400

4

8018659762509

TONDO

ZFTG20



ø70 h. 200

4

8018659762103

ZFTG3



ø70 h. 300

4

8018659763001

ZFTG



ø70 h. 400

4

8018659722206

PIEDINO QUADRATO - con boccia premontata

ZFPOF



70x70 h50

4

8018659762004

PIEDINO TONDO - con perno a vite incluso

ZFPTF



ø70 h. 50

8

8018659762035

PIEDINO TONDO - con perno a vite incluso

ZPC7P



ø70 h. 70

8

8018659761083

ZPC9P



ø70 h. 90

8

8018659761076

ZPC12P



ø70 h. 120

4

8018659761069

Torneria di Faggio



FAGGIO alta qualità



etichettati con barcode

Torneria & Decoupage



CIPOLLA LISCIA - con perno a vite incluso

ARTICOLO	CODICE BARRE	DIM. mm	Min.lmb.
ZPP5P	 8018659761090	ø60 h. 50	8

PIEDINO LIBERTY - con perno a vite incluso

ZFPLI	 8018659762028	ø60 h. 100	8
-------	-------------------	------------	---



GAMBETTA - con piedino regolabile

ZPFR5	 8018659761045	ø 40 h.50	8
ZPFR10	 8018659761007	ø 40 h.100	8
ZPFR15	 8018659761014	ø 40 h.150	4
ZPFR20	 8018659761021	ø 40 h.200	4

CIPOLLA - con boccola inclusa



ZPC7N	 8018659761137	ø 70 h.80	8
ZPC8N	 8018659761120	ø 80 h.80	8
ZPC9N	 8018659761113	ø 90 h.80	8
ZPC10N	 8018659761106	ø 100 h.80	4



CIPOLLA MAXI - con boccola inclusa

ZPC13	 8018659761144	ø120 h. 130	4
-------	-------------------	-------------	---



Torneria di Faggio



FAGGIO alta qualità



etichettati con barcode



Rif. 1



Rif. 2



Rif. 3

Rif. 1 - GAMBETTA BAROCCA - con perno a vite incluso

ARTICOLO	CODICE BARRE	DIM. mm	Min.Imb.
ZFPPFG	8018659762011 	45x45 h.180	10

Rif. 2 - GAMBETTA PER TURCA

ZPTF	8018659761052 	65x65 h.200	4
------	---	-------------	---

Rif. 3 - MINI GAMBA CAMPAGNOLA

La gamba viene fornita completa di basetta tonda con boccola filettata

ZPG5S	8018659761243 	∅ 50 h. 380	4
-------	---	-------------	---

Gambe Tavolo



Rif. 1

Rif. 2

Rif. 3

Rif. 1 - MINI GAMBA DI FAGGIO

La gamba viene fornita completa di basetta tonda con boccola filettata

ARTICOLO	CODICE BARRE	DIM. mm	Min.lmb.
ZPG5D	8018659761236 	ø 50 h. 380	4

Rif. 2 - GAMBA LISCIA CON BASE TONDA

La gamba viene fornita completa di basetta tonda con boccola filettata

ZPT7P	8018659761212 	PINO ø 70 h. 780	4
ZPT7F	8018659761229 	FAGGIO ø 70 h. 780	4

Rif. 3 - GAMBA LISCIA CON BASE QUADRA - con flangia inclusa

La gamba viene fornita completa di flangia in metallo e ferramenta per fissaggio alla fascia sottostante al tavolo

ZPT7PC	8018659761199 	PINO 70x70 h. 780	4
ZPT7FC	8018659761205 	FAGGIO 70x70 h. 780	4



Rif. 4 - GAMBA CAMPAGNOLA CON BASE TONDA

La gamba viene fornita completa di basetta tonda con boccola filettata

ARTICOLO	CODICE BARRE	DIM. mm	Min.lmb.
ZPG7P	8018659761151 	PINO ø 70 h. 780	4
ZPG7F	8018659761168 	FAGGIO ø 70 h. 780	4

Rif. 5 - GAMBA CAMPAGNOLA CON BASE QUADRA - con flangia inclusa

La gamba viene fornita completa di flangia in metallo e ferramenta per fissaggio alla fascia sottostante al tavolo


ZPG7PC	8018659761175 	PINO 70x70 h. 780	4
ZPG7FC	8018659761182 	FAGGIO 70x70 h. 780	4

Rif. 6 - GAMBA SQUADRATA CON BASE QUADRA - con flangia inclusa

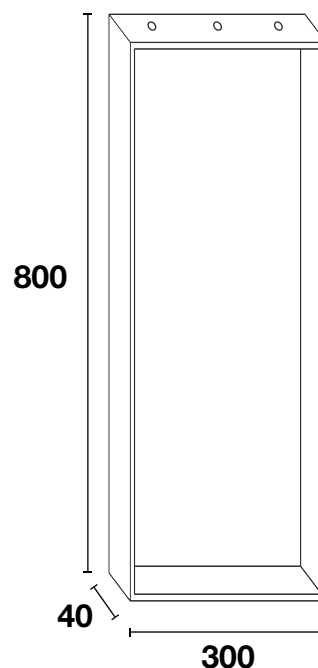
La gamba viene fornita completa di flangia in metallo e ferramenta per fissaggio alla fascia sottostante al tavolo

ZPG7PQ	8018659761250 	PINO 70x70 h. 780	4
ZPG7FQ	8018659761267 	FAGGIO 70x70 h. 780	4

Gambe in ferro



-  Ferro
-  spess. 5 mm
-  portata 75 Kg
(150 Kg a coppia)
-  blisterate singolarmente
con etichetta cavallotto
-  piastra pre-forata Ø7mm
-  nero opaco

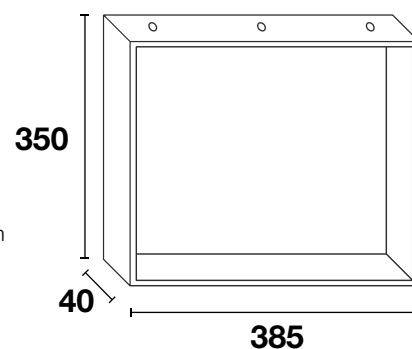


GAMBA CONSOLLE

ARTICOLO	CODICE BARRE	Min.lmb.
GAM3080	8018659089484	4



-  Ferro
-  spess. 5 mm
-  portata 75 Kg
(150 Kg a coppia)
-  blisterate singolarmente
con etichetta cavallotto
-  piastra pre-forata Ø7mm
-  nero opaco

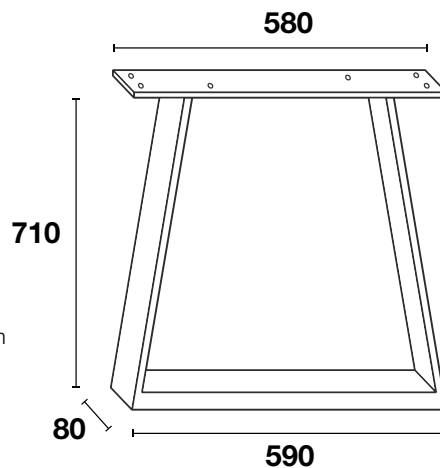


GAMBA QUADROTTO

ARTICOLO	CODICE BARRE	Min.lmb.
GAM3538	8018659089477	4



- Ferro
- spess. 20 mm
- spess. piastra 5 mm
- portata 125 Kg (250 Kg a coppia)
- blisterate singolarmente con etichetta cavallotto
- piastra pre-forata Ø7mm
- nero opaco

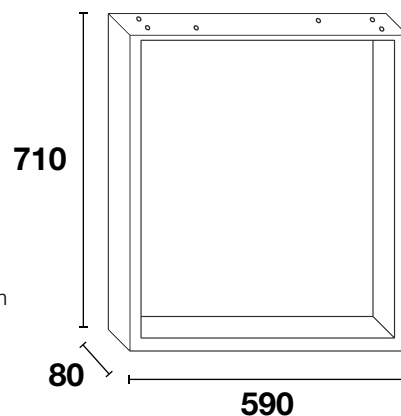


GAMBA TRAPEZIUM

ARTICOLO	CODICE BARRE	Min. Imb.
GAM5870	8018659089491	4



- Ferro
- spess. 20 mm
- spess. piastra 5 mm
- portata 125 Kg (250 Kg a coppia)
- blisterate singolarmente con etichetta cavallotto
- piastra pre-forata Ø7mm
- nero opaco



GAMBA QUADRO+

ARTICOLO	CODICE BARRE	Min. Imb.
GAM6070	8018659089507	4

Alfawood - Lettere di Legno

Collezione caratteri di legno:
26 lettere, 10 numeri e 4 simboli.
 Ideali per il découpage



ABETE NATURALE



altezza 150 mm
 spessore 10 mm



confezionati singolarmente
 con cavallotti



ARTICOLO	CODICE BARRE	DESCRIZIONE	Min.Imb.
LETTA	8018659040362	A	6
LETTB	8018659040379	B	6
LETTC	8018659040386	C	6
LETTD	8018659040393	D	6
LETTE	8018659040409	E	6
LETF	8018659040416	F	6
LETTG	8018659040423	G	6
LETTH	8018659040430	H	6
LETTI	8018659040447	I	6
LETTJ	8018659040454	J	6
LETTK	8018659040478	K	6
LETTL	8018659040492	L	6
LETTM	8018659040508	M	6
LETTN	8018659040515	N	6
LETTTO	8018659040522	O	6
LETTTP	8018659040539	P	6
LETTQ	8018659040546	Q	6
LETTTR	8018659040553	R	6

WOOD

ARTICOLO	CODICE BARRE	DESCRIZIONE	Min.lmb.
LETTS	8018659040713	S	6
LETTT	8018659040560	T	6
LETTU	8018659040577	U	6
LETTV	8018659040584	V	6
LETTW	8018659040607	W	6
LETTX	8018659040485	X	6
LETTY	8018659040461	Y	6
LETTZ	8018659040591	Z	6
LETT0	8018659040621	numero 0	6
LETT1	8018659040614	numero 1	6
LETT2	8018659040638	numero 2	6
LETT3	8018659040645	numero 3	6
LETT4	8018659040652	numero 4	6
LETT5	8018659040669	numero 5	6
LETT6	8018659040676	numero 6	6
LETT7	8018659040683	numero 7	6
LETT8	8018659040690	numero 8	6
LETT9	8018659040706	numero 9	6
LETT@	8018659040720	simbolo @	6
LETT+	8018659040775	simbolo + e -	6
LETT!	8018659040737	simbolo ? e !	6
LETTPT	8018659040751	punteggiatura .':;	6

Collezione Geowood



Ideali per decoupage e piccole lavorazioni

Prodotti in Italia



spessore 10 mm



COMPENSATO
PIOPPO MILLERIGHE



etichettati singolarmente
con barcode



TONWOOD - spessore 10 mm

ARTICOLO	CODICE BARRE	DIM. mm	Min.lmb.
COM1020T	 8018659069677	Ø 200	10
COM1025T	 8018659069684	Ø 250	10
COM1030T	 8018659069691	Ø 300	10
COM1040T	 8018659069707	Ø 400	10



TRIAWOOD - spessore 10 mm

COM1020TR	 8018659070246	200x200x200	10
COM1025TR	 8018659070253	250x250x250	10
COM1030TR	 8018659070260	300x300x300	10
COM1040TR	 8018659070277	400x400x400	10



ESAWOOD - spessore 10 mm

COM1020E	 8018659070055	Ø 200	10
COM1025E	 8018659070062	Ø 250	10
COM1030E	 8018659070079	Ø 300	10
COM1040E	 8018659070086	Ø 400	10



**PANNELLO
PER BANCHI
DI VENDITA**

ES. DI **LAYOUT**
COLLEZIONE GEOWOOD





Richiedere informazioni
Cod. *ESPSCA/ESPGEO*

ATTENZIONE:

Sono disponibili **layout completi e personalizzati** per realizzare banchi di vendita con un programma completo di torneria e decoupage. Per informazioni rivolgersi all'Agente di zona o direttamente ai nostri uffici.



REWOOD - spessore 10 mm

ARTICOLO	CODICE BARRE	DIM. mm	Min.lmb.
COM102025R	 8018659069974	200x150	10
COM102030R	 8018659069981	250x200	10
COM103035R	 8018659069998	300x250	10
COM103040R	 8018659070000	400x300	10



QUADRAWOOD - spessore 10 mm

COM1020Q	 8018659069585	200x200	10
COM1025Q	 8018659069592	250x250	10
COM1030Q	 8018659069608	300x300	10
COM1040Q	 8018659069615	400x400	10

Pannello Plywood

CREATIVE PLYWOOD

Pannelli di compensato al naturale, adatti per essere facilmente avvitati, verniciati o tagliati.

Ideali per la realizzazione di piccole opere di artigianato, decoupage, pittura, decorazione, traforo...



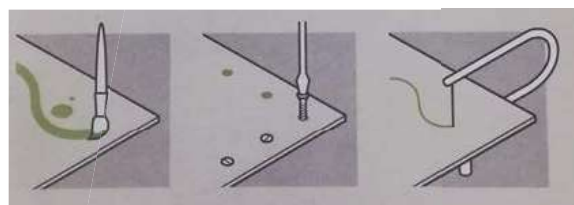
COMPENSATO PIOPPO



A3/A4/A5
spess. 4 mm



confezionati in
blister da 5 fogli



ARTICOLO	CODICE BARRE	DIM. mm	Min.Imb.
COPA5	8029663009276	A5 148x210	5
COPA4	8029663009269	A4 210x297	5
COPA3	8029663009252	A3 297x420	5

POMOLO DI PINO - Ø 70/90 mm

ARTICOLO	CODICE BARRE	DIM. mm	Min.lmb.
PO7	 8018659881484	ø70	4
PO9	 8018659881477	ø90	4



CAPITELLO DI FAGGIO

ZFBC95	 8018659762042	100x100x40	4
--------	--	------------	---



PIRAMIDE DI FAGGIO

ZFBP95	 8018659762059	100x100x40	4
--------	--	------------	---



PALETTI PER BALCONATE IN PINO NATURALE



PINO NATURALE



spessore 22 mm



etichettati con barcode

ARTICOLO	CODICE BARRE	DIM. mm	Min.lmb.
XS80LN	 8018659740040	800 x 110	6
XS100LN	 8018659740057	1000 x 110	6
XS120LN	 8018659740064	1200 x 110	6

Mini Tavole Vero Legno



ES. DI LAYOUT
MINI TAVOLE

Richiedere informazioni
Cod. ESPZN



MINI TAVOLE DI VERO LEGNO

Le Mini Tavole sono tranciati di **specie pregiate**, con **spessore 4 mm**.
Ideali per creare preziosi manufatti in legno, per restaurare mobili,
parquet, oggettistica. Con il primo impianto viene fornito un espositore per ogni specie.



confezionati in pacchi da 5 pezzi

	ARTICOLO	DIMENSIONI	CODICE BARRE	Min.Imb.
CASTAGNO	ZNL42C	200x150	8018659037195	10
	ZNL44C	400x150	8018659037331	10
	ZNL46C	600x150	8018659037416	10
	ZNL48C	800x150	8018659037508	10
FRASSINO	ZNL42F	200x150	8018659037218	10
	ZNL44F	400x150	8018659037355	10
	ZNL46F	600x150	8018659037430	10
	ZNL48F	800x150	8018659037522	10

FRASSINO THERMO
CHIARO



ARTICOLO	DIMENSIONI	CODICE BARRE	Min.lmb.
ZNL42FT	200x150	 8018659037225	10
ZNL44FT	400x150	 8018659037362	10
ZNL46FT	600x150	 8018659037447	10
ZNL48FT	800x150	 8018659037539	10

LARICE



ZNL42L	200x150	 8018659037317	10
ZNL44L	400x150	 8018659037393	10
ZNL46L	600x150	 8018659037478	10
ZNL48L	800x150	 8018659037560	10

NOCE



ZNL42N	200x150	 8018659037201	10
ZNL44N	400x150	 8018659037348	10
ZNL46N	600x150	 8018659037423	10
ZNL48N	800x150	 8018659037515	10

ROVERE NATURALE



ZNL42R	200x150	 8018659037294	10
ZNL44R	400x150	 8018659037379	10
ZNL46R	600x150	 8018659037454	10
ZNL48R	800x150	 8018659037546	10

ROVERE SCURO



ZNL42RT	200x150	 8018659037300	10
ZNL44RT	400x150	 8018659037386	10
ZNL46RT	600x150	 8018659037461	10
ZNL48RT	800x150	 8018659037553	10

Dischetti Rustici di legno







DISCHETTI RUSTICI DI LEGNO

Ideali per lavori manuali e decoupage

 spessore 10/20 mm

 etichettati singolarmente con barcode

DISCHETTI RUSTICI DI LEGNO

ARTICOLO	CODICE BARRE	DIM. mm	Min.lmb.
PLT01	 8018659056455	tondo - 20 Ø100/150	50
PLT02	 8018659056462	tondo - 20 Ø150/200	50
PLT03	 8018659056479	tondo - 10 Ø 100/150	100
PLT04	 8018659056486	ovale - 10 Ø 150/200	100



CONFEZIONE DISCHETTI DI LEGNO

PLT05	 8018659056493	spess. 10 Ø 30/99mm 20 pz	10
-------	--	------------------------------	----



ES. LAYOUT DI VENDITA DISCHI RUSTICI DI LEGNO

PROGETTO **BAGNO**



Per aggiornamenti prodotti e informazioni sui layout
del **PROGETTO BAGNO**

SCANSIONA il QR CODE o visita il sito!



Proposte Espositive Compo Bagno

Il progetto Bagno CasaTu by FORMA è la nuova soluzione per la vendita a libero servizio delle Compo Bagno. Proponiamo 3 soluzioni ideali per esporre dieci composizioni moderne ed eleganti, con un eccellente rapporto qualità prezzo.

Con uno, due o tre metri lineari possiamo offrire al Cliente finale l'intera collezione CasaTu grazie all'utilizzo di un televisore con filmato personalizzato e di una o due composizioni bagno. Scegli la soluzione più adatta alle tue esigenze tra SILVER, GOLD o PLATINUM

Per maggiori informazioni contattare l'Agente Forma di zona o direttamente i nostri uffici al Tel. 011 8022525 Cell. 320 8437248 o scrivere a commerciale@guercio-forma.com



Per aggiornamenti prodotti e informazioni sui layout del **PROGETTO BAGNO**

SCANSIONA il QR CODE o visita il sito!



SOLUZIONE SILVER

cod. ESPCBS

Dimensione: 1000x500 h2000/2440 mm

Proposta per 1 metro lineare di scaffale per esporre n° 1 compo bagno a scelta più un televisore con presentazione video.

Il costo della proposta equivale al prezzo netto della Compo Bagno scelta * e all'acquisto in un anno di € 1.500 di prodotti del Progetto Bagno.

La proposta comprende:

- Elegante rivestimento per gondola/scaffale
- Televisore da 32" in comodato d'uso
- Video espositivo personalizzato con logo, installato al posto dello specchio
- Cartello 1000 x 200 mm

Rivestimento gondola in MDF
RETRO 1000 h.2000/2440 mm
BASE 1000 X 500 mm
ZOCOLINO 1000 x 150 mm

★ Strutture e televisori sono forniti in comodato d'uso e sono soggetti a Quality Control da parte dei nostri Agenti.

Attenzione : no sconti 1° impianto - Possibilità reso invenduto

SOLUZIONE GOLD

cod. ESPCBG

Dimensione: 2000x2440 h2440 mm



Con 2 metri lineari di scaffale è possibile esporre n° 1 compo bagno più un televisore con presentazione video di tutta la gamma.

Il costo della proposta equivale al prezzo netto della Compo Bagno scelta e all'acquisto in un anno di € 3.000 di prodotti del Progetto Bagno.*

La proposta comprende:

- Elegante rivestimento per gondola/scaffale
- Televisore da 55" in comodato d'uso
- Video espositivo personalizzato con logo
- Cartello

Rivestimento gondola in mdf antracite
 RETRO 2000/2440 h.2000/2440 mm
 BASE 2000/2440 X 500 mm
 ZOCCOLINO 2000/2440 x 150 mm

* Strutture e televisori sono forniti in comodato d'uso e sono soggetti a Quality Control da parte dei nostri Agenti.

Attenzione: no sconti 1° impianto - Possibilità reso invenduto

SOLUZIONE PLATINUM

cod. ESPCBP

Dimensione: 3000x500 h.2000/2440 mm

Progetto Bagno



Con 3 metri lineari di scaffale è possibile esporre n°2 compo bagno più un televisore con presentazione video di tutta la gamma.

Il costo della proposta equivale al prezzo netto delle 2 Compo Bagno scelte e all'acquisto in un anno di € 4.500 di prodotti del Progetto Bagno.*

La proposta comprende:

- Elegante rivestimento per gondola/scaffale
- un Televisore da 55" in comodato d'uso
- Video espositivo personalizzato con logo
- Cartello

Rivestimento gondola in mdf antracite
RETRO 3000 h. 2000/2440 mm (2 pannelli)
BASE 3000 X 500 mm
ZOCOLINO 3000 x 150 mm

* Strutture e televisori sono forniti in comodato d'uso e sono soggetti a Quality Control da parte dei nostri Agenti.
Attenzione : no sconti 1° impianto - Possibilità reso invenduto

SOLUZIONE ISOLA-COMPO 2

cod. ESPCBH2

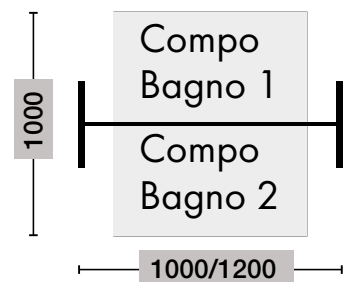
Dimensione: 2400x1000 h2010mm

Con un ingombro di 2,40x1 metro
è possibile esporre un'isola
con n.2 Compo Bagno

**Il costo della proposta equivale
al prezzo delle 2 Compo Bagno
scelte e all'acquisto in un anno
di €1500 di prodotti
del progetto bagno***

La proposta comprende:
- Espositore ad H in MDF
- 2 Cartelli

Pianta ISOLA-COMPO 2



SOLUZIONE ISOLA-COMPO 4

Dimensione: 2400x1000 h2010mm

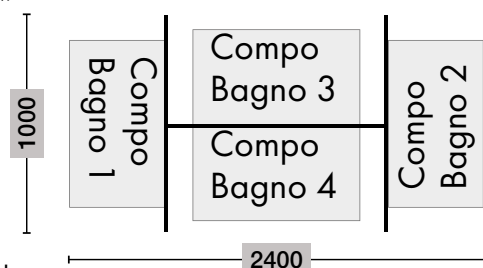
cod. ESPCBH

Con un ingombro di 2,40x1 metro
è possibile esporre un'isola
con n.4 Compo Bagno

**Il costo della proposta equivale
al prezzo delle 4 Compo Bagno
scelte e all'acquisto in un anno
di €3000 di prodotti
del progetto bagno***


La proposta comprende:
- Espositore ad H in MDF
- 4 Cartelli

Pianta ISOLA-COMPO 4



* Strutture e televisori sono forniti in comodato d'uso e sono soggetti a Quality Control da parte dei nostri Agenti.
Attenzione : no sconti 1°impianto - Possibilità reso inventuto.

Composizione Bagno



COMPOSIZIONE BAGNO OSAKA

Mobile MDF rivestito melaminico largh. 790x445 h.860 mm

 **Specchio** con profilo alluminio 800x750 mm

Lavabo ceramica 810x460 mm

 mobile finitura bianco
con ante finitura Bianco

 Sistema chiusura
soft closing

Rubinetteria esclusa

ARTICOLO

CODICE BARRE

MIN. IMB

CB12880



1

8018659072301



COMPOSIZIONE BAGNO BOSTON

Mobile MDF rivestito melaminico largh. 600x300 h.495 mm

 **Specchio** con profilo in alluminio 500x750 mm

Lavabo in ceramica 405x335 mm



mobile finitura bianco
con ante finitura bianco



Sistema chiusura
soft closing

Rubinetteria esclusa

ARTICOLO	CODICE BARRE	MIN. IMB
CB162	 8018659072356	1



COMPOSIZIONE BAGNO OSLO

Mobile MDF rivestito melaminico largh. 590x450 h.480 mm

 **Specchio** con profilo MDF rivestito melaminico 500x600 mm

Lavabo in ceramica 610x460 mm



mobile finitura cemento
ante finitura Cemento



Sistema chiusura
soft closing

Rubinetteria esclusa

ARTICOLO	CODICE BARRE	MIN. IMB
CB175	 8018659072363	1

Composizione Bagno





COMPOSIZIONE BAGNO LISBONA

Mobile MDF rivestito melaminico largh. 790x450 h.480mm

 **Specchio** con profilo MDF rivestito melaminico 720x720mm

Lavabo in ceramica 810x460mm

 mobile finitura cemento
con cassetti finitura Bianco
fornito montato

 Sistema chiusura
soft closing

Rubinetteria esclusa




ARTICOLO	CODICE BARRE	MIN. IMB
CB16080	 8018659072325	1

COMPOSIZIONE BAGNO ATENE

Mobile MDF rivestito melaminico largh. 990x450 h.480 mm

 **Specchio** 920x720 mm

Lavabo in ceramica 1010x460 mm

 mobile finitura bianco
con ante finitura bianco
fornito montato

 Sistema chiusura
soft closing

Rubinetteria esclusa



ARTICOLO	CODICE BARRE	MIN. IMB
CB160101	 8018659087459	1

COMPOSIZIONE BAGNO LONDRA

Mobile MDF rivestito melaminico largh. 990x450 h.480mm



Specchio con profilo in alluminio 900x750mm

Lavabo in ceramica 1010x450 mm



mobile finitura nero
con cassetti finitura marmo



Sistema chiusura
soft closing

Rubinetteria esclusa



ARTICOLO	CODICE BARRE	MIN. IMB
CB166100	 8018659086513	1

COMPOSIZIONE BAGNO MIAMI

Mobile MDF rivestito melaminico largh. 990x450 h.480mm



Specchio 920x720 mm

Lavabo in ceramica 1010x460 mm



mobile finitura bianco
con ante finitura rovere



Sistema chiusura
soft closing

Rubinetteria esclusa



ARTICOLO	CODICE BARRE	MIN. IMB
CB161100	 8018659072332	1

Composizione Bagno





COMPOSIZIONE BAGNO ROMA

Mobile MDF rivestito melaminico largh. 990x450 h.480mm

 **Specchio** 920x720 mm

Lavabo in ceramica 1010x460 mm

 mobile finitura bianco
con cassetti finitura Cemento
fornito montato

 Sistema chiusura
soft closing

Rubinetteria esclusa



ARTICOLO	CODICE BARRE	MIN. IMB
CB1601012	 8018659088982	1


COMPOSIZIONE BAGNO RIO

Mobile MDF rivestito melaminico largh. 790x450 h.400 mm

 **Specchio** con profilo in alluminio 800x750 mm

Lavabo in ceramica 810x460 mm

 mobile finitura rovere
con cassetto finitura Antracite

 Sistema apertura
push-out scorrevole

Rubinetteria esclusa



ARTICOLO	CODICE BARRE	MIN. IMB
CB16880	 8018659086537	1



COMPOSIZIONE BAGNO PARIGI

Mobile MDF rivestito melaminico largh. 790x450 h.480 mm

 **Specchio** 720x720 mm

Lavabo in ceramica 810x460 mm



mobile finitura bianco
con ante finitura Rovere Grigio



Sistema chiusura
soft closing

Rubinetteria esclusa

ARTICOLO	CODICE BARRE	MIN. IMB
CB16180	 8018659072349	1



COMPOSIZIONE BAGNO BERLINO

Mobile MDF rivestito melaminico largh. 585x450 h.480 mm

 **Specchio** 600x600 mm

Lavabo in ceramica 610x460 mm



mobile finitura bianco
con cassetti finitura Noce



Sistema chiusura
con cuscinetti a sfera

Rubinetteria esclusa

ARTICOLO	CODICE BARRE	MIN. IMB
CB10260	 8018659086520	1

Top Bagno Art Design



TRUCIOLARE laminato HPL



1000x500 mm
1500x500 mm



confezionati in
termoretraibile



TOP BAGNO BIANCO NIRVANA - spessore 38 mm

TOP4BNB10	 8018659078402	1000x500
TOP4BNB15	 8018659078419	1500x500



TOP BAGNO GRIGIO NIRVANA - spessore 38 mm

TOP4NGB10	 8018659078358	1000x500
TOP4NGB15	 8018659078341	1500x500



Top Bagno Art Design

Pannelli per Top bagno prodotti con materiali di alta qualità, finitura materica con profilo squadrato e bordato su 4 lati. Il Top è laminato su entrambe le facce.



TOP BAGNO URBAN CONCRETE - spessore 38 mm

TOP4UCB10	 8018659078372	1000x500
TOP4UCB15	 8018659078365	1500x500



TOP BAGNO TORTORA LACCATO OPACO - spessore 38 mm

TOP4TLB10	 8018659078389	1000x500
TOP4TLB15	 8018659078396	1500x500

Bordi e Accessori Top Bagno



BORDI ABS - abbinati ai rispettivi Top Art Design



ABS
senza colla



lung. 2000
h.44 mm



confezionati
con barcode

	FINITURA	ARTICOLO	CODICE BARRE	Min. Imb
	NIRVANA GRIGIO	ZNA43NG	 8018659073803	3
	URBAN CONCRETE	ZNA43UC	 8018659073841	3
	BIANCO NIRVANA	ZNA43BN	 8018659073780	3



ALLUMINIO



BIANCO



ALLUMINIO

ALZATINA - sezione 30x30 mm

ARTICOLO	CODICE BARRE	Lungh.	Min.Imb.
AAL10	 8018659018118	1000 mm	3
AAL	 8018659014684	3000 mm	3
AB10	 8018659943236	1000 mm	3
AB	 8018659941003	3000 mm	3

Disponibili accessori alzatine articoli TOPAB; TOPAN; TOPAG.

ALZATINA RETTANGOLARE

ARTICOLO	CODICE BARRE	DIM.mm	Min.Imb.
ARA3	 8018659073520	27x11 x3000	3

Disponibili accessori alzatine articoli ACARA3.



Lavabi



**LAVABO D'APPOGGIO
mod. SOUP**

Colore
bianco

Dimensioni
420x295x193

 IN CERAMICA

ARTICOLO	CODICE BARRE	MIN. IMB
CB3078A	 8018659087961	1



**LAVABO D'APPOGGIO
mod. BOWL**

Colore
bianco

Dimensioni
500x400x145

 IN CERAMICA

ARTICOLO	CODICE BARRE	MIN. IMB
CB8018	 8018659087954	1



**LAVABO D'APPOGGIO
mod. OVAL**

Colore
bianco

Dimensioni
600x395x120

 IN CERAMICA

ARTICOLO	CODICE BARRE	MIN. IMB
CB8050	 8018659087978	1

Multiuso Linea Luna



Progetto Bagno



MULTIUSO BASE 1

mobile 1 anta + 1 cassetto



TRUCIOLARE nobilitato bianco



300x335 h.820 mm



fornito in kit di
montaggio

ARTICOLO	CODICE BARRE	Min.Imb.
MMB8030	 8018659076989	1



MULTIUSO PENSILE 1

mobile 1 anta



TRUCIOLARE nobilitato bianco



300x270 h.740 mm



fornito in kit di
montaggio

ARTICOLO	CODICE BARRE	Min.Imb.
MMP7430	 8018659077009	1



MULTIUSO COLONNA 1

mobile 1 anta + 2 cassetti



TRUCIOLARE nobilitato bianco



300x335 h.1120 mm



fornito in kit di
montaggio

ARTICOLO	CODICE BARRE	Min.Imb.
MMB11230	 8018659076958	1

Multuso Linea Luna



MULTIUSO PENSILE 2

mobile 2 ante



TRUCIOLARE nobilitato bianco



270x600 h.740 mm



fornito in kit di
montaggio

ARTICOLO	CODICE BARRE	Min.Imb.
MMP7460	 8018659077016	1



MULTIUSO BASE 2

mobile 2 ante + 2 cassetti



TRUCIOLARE nobilitato bianco



600x335 h.820 mm



fornito in kit di
montaggio

ARTICOLO	CODICE BARRE	Min.Imb.
MMB8060	 8018659076996	1



MULTIUSO COLONNA GIREVOLE

mobile 2 ante + 1 cassetto + specchio



TRUCIOLARE nobilitato bianco



350x350 h.1900 mm



fornito in kit di
montaggio

ARTICOLO	CODICE BARRE	Min.Imb.
MMB19030	 8018659076972	1



Girevole



MULTIUSO COLONNA 2

mobile 4 ante + 2 cassetti



TRUCIOLARE nobilitato bianco



600x335 h.1560 mm



fornito in kit di
montaggio

ARTICOLO	CODICE BARRE	Min.Imb.
MMB15060	 8018659076965	1



INDOSSATORE CROMATO

ARTICOLO	CODICE BARRE	DIM. mm	Min.Imb.
FB2050	 8018659056691	Ø310 h.855	6



PIANTANA PORTASCIUGAMANI ACCIAIO

ARTICOLO	CODICE BARRE	DIM. mm	Min.Imb.
FB1962C	 8018659056684	Ø220 h.855	4



LAMPADA LED LUMEA PER SPECCHIO

ARTICOLO	CODICE BARRE	DIM. mm	Min.Imb.
LAMSPE	 8018659093597	Lung 300 Prof 110 h.50	1



SPECCHIO COSMETICO - zoom x3 / x1

ARTICOLO	CODICE BARRE	DIM. mm	Min.Imb.
FB1605	 8018659078877	Ø150 h.345	12



Rif. 1



Rif. 2



Rif. 3



Rif. 4
h. 80cm



Rif. 1 - PORTASCOPINO INOX QUADRO

ARTICOLO	CODICE BARRE	DIM. mm	Min.lmb.
FB1046	8018659078488 	Ø95 h.380	12

Rif. 2 - PORTASCOPINO INOX

FB1041	8018659056677 	Ø95 h.370	24
--------	---	-----------	----

Rif. 3 - PORTASCOPINO INOX BASE FORATA

FB1041F	8018659078853 	Ø95 h.370	24
---------	---	-----------	----

Rif. 4 - PIANTANA PORTASCOPINO PORTAROTOLO CROMO

FB0814	8018659056660 	Ø220 h.800	4
--------	---	------------	---



PORTAROTOLO CON SUPPORTO SMARTPHONE

ARTICOLO	CODICE BARRE	DIM. mm	Min.lmb.
FB6445	 8018659078570	Ø220 h.855	50



Rif. 1



Rif. 2



Rif. 3



Rif. 4

Rif. 1 - PATTUMIERA ACCIAIO CON COPERCHIO A PEDALE QUADRA - 3 LITRI

ARTICOLO	CODICE BARRE	DIM. mm	Min.lmb.
FB0040	8018659078532 	160x160 h.250	6

Rif. 2 - PATTUMIERA ACCIAIO CON COPERCHIO A PEDALE - 3 LITRI

FB0010	8018659056646 	Ø170 h.248	6
--------	---	------------	---

Rif. 3 - PATTUMIERA ACCIAIO CON COPERCHIO A PEDALE - 5 LITRI

FB00105	8018659078860 	Ø205 h.270	4
---------	---	------------	---

Rif. 4 - PATTUMIERA ACCIAIO CON COPERCHIO A PEDALE - 12 LITRI

FB0010A	8018659078525 	Ø250 h.395	4
---------	---	------------	---



Rif. 1



Rif. 2

Rif. 1 - GANCIO ADESIVO PORTASCIUGAMANO - SET 2 PEZZI

ARTICOLO	CODICE BARRE	DIM. mm	Min.lmb.
FW7831	8018659078549 	Ø438 h.280	24

Rif. 2 - GANCIO PER PORTA - SET 2 PEZZI

XT90025	8018659057278 	55x25	24
---------	---	-------	----

PROGETTO
CASA
SISTEMAZIONE



Per aggiornamenti prodotti e informazioni sui layout
del **PROGETTO SISTEMAZIONE CASA**

SCANSIONA il QR CODE o visita il sito!



Cavalletti di Legno



CAVALLETTO ABETE SUPER

pieghevole



ABETE alta qualità



listello 60x20 mm



confezionato singolarmente
in termoretraibile

ARTICOLO	CODICE BARRE	DIM. mm	Min.lmb.
ZCAVS	8018659613016	750x800	10



CAVALLETTO FISSO



ABETE



listello 45x45 mm



confezionato singolarmente
in termoretraibile

ZCAVAP	8018659611036	730x800	8
--------	---------------	---------	---



CAVALLETTO PIEGHEVOLE



FAGGIO/ABETE



listello 40x20 mm



confezionato singolarmente
in termoretraibile

CAVALLETTO DI FAGGIO

ZCAVA	8018659613009	750x750	35
-------	---------------	---------	----

CAVALLETTO DI ABETE

ZCAVAE	8018659613023	750x750	35
--------	---------------	---------	----



CAVALLETTO ABETE SMALL

pieghevole



ABETE alta qualità



listello 40x20 mm



confezionato singolarmente
in termoretraibile

ARTICOLO	CODICE BARRE	DIM. mm	Min.lmb.
ZCAVAES	 8018659027080	500x800	20



CAVALLETTO ABETE PROFESSIONALE

pieghevole



ABETE alta qualità



listello 50x35 mm



confezionato singolarmente
in termoretraibile

ZCAVO	 8018659610008	750x900	10
-------	--	---------	----

Scaffali di Metallo



SUPER SCAFFALE

5 ripiani di MDF rinforzati portata 175 kg a ripiano



FERRO ZINCATO



fornito in scatola



OPZIONI DI MONTAGGIO

h.90 cm base (90+90)x40 cm

SCAF5P



8018659040072

1800x900x400

6



SUPER SCAFFALE BLACK MAT

5 ripiani di MDF rinforzati portata 175 kg a ripiano



ACCIAIO ZINCATO
VERNICIATO NERO OPACO



fornito in scatola



OPZIONI DI MONTAGGIO

h.90 cm base (90+90)x40 cm

SCAF5PN



8018659089392

1800x900x400

6



ABETE PIALLATO



listello 16x40 mm



confezionati
singolarmente
in termoretraibile

SCAFFALE 5 RIPIANI - h 1700 mm

ARTICOLO	CODICE BARRE	DIM. mm	Min.Imb.
SCAF3	 8422341599760	650x300	4



ABETE PIALLATO



listello 20x45 mm



confezionati
singolarmente
in termoretraibile

SCAFFALE 5 RIPIANI - h 1700 mm

SCAF	 8018659620038	800x350	4
------	-------------------	---------	---

SCAFFALE 3 RIPIANI - h 900 mm

SCAF2	 8018659620052	800x350	4
-------	-------------------	---------	---



ELEMENTI PER SCAFFALI

ideali per scaffalatura su misura



ABETE PIALLATO
non verniciato



spessore 20 mm



confezionati singolarmente
in termoretraibile

RIPIANO

SCAF60	8018659620540		600x400	5
SCAF80	8018659620533		800x400	5

MONTANTE

SCAFL2	8018659620557		2000x40	8
--------	---------------	--	---------	---

Scaffali di Legno



SCAFFALE PER BOTTIGLIE

può contenere 48 bottiglie

resistente, con rinforzi laterali per ogni ripiano
necessita di fissaggio a muro



ABETE PIALLATO



listelli 20 mm



confezionati singolarmente
in termoretraibile

ARTICOLO	CODICE BARRE	DIM. mm	Min.lmb.
SCAFB	 8018659621011	1200x750x250	6



SEGATURA IN SACCHI*

ARTICOLO	CODICE BARRE	DIM.	Min.lmb.
SEG	 8018659530009	50 Lt. a sacco	30 sacchi

*ATTENZIONE

per questioni di trasporto, l'acquisto di questo prodotto non può superare il 10% del valore dell'ordine.



PINO



spessore 18 mm



forniti montati confezionati in termoretraibile

Carrellini

ROTELLO - carrellino con ruote - 350 x 350 mm



ARTICOLO	CODICE BARRE	DIM. mm	Min.Imb.
CROT35	 8018659073278	NATURALE	6
CROT35N	 8018659073285	NOCE	6
CROT35S	 8018659073292	GRIGIO	6

ROTELLO - carrellino con ruote - 300 x 300 mm



ARTICOLO	CODICE BARRE	DIM. mm	Min.Imb.
CROT30	 8018659073247	NATURALE	6
CROT30N	 8018659073254	NOCE	6
CROT30S	 8018659073261	GRIGIO	6

TONDELLO - carrellino con ruote - Ø 300 mm



ARTICOLO	CODICE BARRE	DIM. mm	Min.Imb.
CTON30	 8018659073308	NATURALE	6
CTON30N	 8018659073315	NOCE	6
CTON30S	 8018659073322	GRIGIO	6



SCATOLE DI PINO CON COPERCHIO



PINO
spess. 10 mm
fondo multistrato



confezionate singolarmente
in termoretraibile

ARTICOLO	CODICE BARRE	DIM. mm	Min.lmb.
SCATP	 8018659622797	300x200 h.130	6
SCATM	 8018659623022	400x300 h.130	4
SCATG	 8018659623015	400x300 h.230	2



SCATOLE DI PINO



PINO
spess. 10 mm
fondo multistrato



confezionate singolarmente
in termoretraibile

ARTICOLO	CODICE BARRE	DIM. mm	Min.lmb.
SCATP2	 8018659081020	300x200 h.140	6
SCATM2	 8018659081013	400x300 h.140	4
SCATG2	 8018659081006	400x300 h.240	2



Bauli



Progetto Casa

BAULE IN LEGNO DI PAULONIA - NATURALE



PAULONIA 13 mm



confezionati smontati
in termoretraibile



ARTICOLO	BARCODE	DIMENSIONI	MIN.IMB
BAULEPN	8018659088906	100x50 h.40cm	3
BAULEPN1	8018659088913	75x33 h.33cm	4

BAULE IN LEGNO DI PAULONIA - BIANCO SHABBY



PAULONIA 13 mm



confezionati smontati
in termoretraibile



ARTICOLO	BARCODE	DIMENSIONI	MIN.IMB
BAULEPW	8018659088920	100x50 h.40cm	3

BAULE IN CONIFERA - NATURALE



PINO/ABETE 13 mm



confezionati smontati
in termoretraibile



ARTICOLO	BARCODE	DIMENSIONI	MIN.IMB
BAULE	8018659620007	100x50 h.40cm	4
BAULE1	8018659621004	75x33 h.33cm	6

Contenitori di Legno



SET 3 CASSETTE HOME



MATERIALE
Vero Legno sp. 8mm



codificate
singolarmente
per la vendita
al dettaglio

ARTICOLO	CODICE BARRE	Min.Imb.
CABWW	8018659091685	1 SET = 3 Pezzi

Set composto da 3 cassette etichettate singolarmente

n.1 Small	30x17 h.12cm
n.1 Medium	35x22 h.14cm
n.1 Large	40x27 h.16cm



SET 6 CASSETTE VINTAGE



MATERIALE
Vero Legno sp. 8mm



codificate
singolarmente
per la vendita
al dettaglio

ARTICOLO	CODICE BARRE	Min.Imb.
CABL B	8018659091692	1 SET = 6 Pezzi

Set composto da 6 cassette etichettate singolarmente

n.1 XS	25x15 h.12cm
n.1 Small	28x18 h.14cm
n.1 Medium	31x21 h.16cm
n.1 Large	34x24 h.18cm
n.1 XL	37x27 h.20cm
n.1 XXL	40x30 h.22cm



SET 3 CASSETTE SHABBY



MATERIALE
Vero Legno sp. 8mm



codificate
singolarmente
per la vendita
al dettaglio


ARTICOLO	CODICE BARRE	Min.Imb.
CABGW	8018659091708	1 SET = 3 Pezzi

Set composto da 3 cassette etichettate singolarmente

n.1 Small	26x16 h.12cm
n.1 Medium	31x21 h.14cm
n.1 Large	36x26 h.16cm




POUF 70 AVANA
cod. **POUFC72**
8018659089613

 35x72 h.35cm




POUF 35 AVANA
cod. **POUFC35**
8018659089583

 35x35 h.35cm




POUF 70 GRIGIO
cod. **POUFG72**
8018659089606

 35x72 h.35cm




POUF 35 GRIGIO
cod. **POUFG35**
8018659089576

 35x35 h.35cm




POUF 70 JEANS
cod. **POUFJ72**
8018659089620

 35x72 h.35cm



POUF 35 JEANS
cod. **POUFJ35**
8018659089590

 35x35 h.35cm



POUF TESSUTO 35 - 3 COLORI

ARTICOLO	CODICE BARRE	Min.Imb.
POUF35	8018659091746	1 SET = 6 Pezzi

Set composto da 6 pouf confezionati singolarmente
n.2 col. AVANA cod. POUFC35
n.2 col. GRIGIO cod. POUFG35
n.2 col. JEANS cod. POUFJ35



POUF TESSUTO 70 - 3 COLORI

ARTICOLO	CODICE BARRE	Min.Imb.
POUF72	8018659091753	1 SET = 6 Pezzi

Set composto da 6 pouf confezionati singolarmente
n.2 col. AVANA cod. POUFC72
n.2 col. GRIGIO cod. POUFG72
n.2 col. JEANS cod. POUFJ72

Tende CasaTu



Tende con passanti di tessuto
o passanti ad anelli metallici



tessuto shantung
POLIESTERE 100%



larghezza 140 cm
altezza 290 cm



confezionate
singolarmente



TENDE A PASSANTI 140x290 cm

	FINITURA	ARTICOLO	CODICE BARRE	Min.Imb.
	BIANCO	CATUP1	 8018659038826	6
	* PANNA	CATUP2	 8018659038918	6
	ARANCIO	CATUP4	 8018659038932	6
	ROSSO	CATUP6	 8018659038956	6
	BORDEAUX	CATUP7	 8018659038963	6
	BLU	CATUP11	 8018659038840	6
	VERDE	CATUP15	 8018659038871	6
	GRIGIO	CATUP18	 8018659038895	6



Tende CasaTu

NOVITÀ
TENDE AD ANELLI
IN POLI LINO



tessuto Poli Lino
POLIESTERE 100%



larghezza 140 cm
altezza 290 cm

TENDE AD ANELLI 140x290 cm

	FINITURA	ARTICOLO	CODICE BARRE	Min.Imb.
	POLI LINO BIANCO	CATUL1	 8018659093634	6
	POLI LINO BEIGE	CATUL2	 8018659093641	6
	* POLI LINO VERDE SALVIA	CATUL3	 8018659093658	6
	* POLI LINO ROSA ANTICO	CATUL4	 8018659093665	6
	POLI LINO TURCHESE	CATUL5	 8018659093672	6
	POLI LINO GRIGIO PERLA	CATUL6	 8018659093689	6
	BIANCO	CATUA1	 8018659038659	6
	PANNA	CATUA2	 8018659038741	6
	BEIGE	CATUA3	 8018659038758	6
	ARANCIO	CATUA4	 8018659038765	6
	ROSSO	CATUA6	 8018659038772	6
	LILLA	CATUA8	 8018659038796	6
	BLU	CATUA11	 8018659038673	6
	GRIGIO	CATUA18	 8018659038727	6
	NERO	CATUA19	 8018659038734	6
	MARRONE	CATUA20	 8018659046913	6

Tavoli e supporti



PIANI TAVOLO TONDI

possono essere completati da gambe di legno o dal supporto per piani in Pino



PIALLATI E STONDATI
essenze varie



Ø 800/1000/1200 mm



PIANO TAVOLO PINO - confezionato in termoretraibile

ARTICOLO	CODICE BARRE	DIM. mm	Min.lmb.
ZPTA1T	 8018659620274	Ø1000 spess.27	1



PIANO TAVOLO COMPENSATO PIOPPO - non confezionato

COM2080T	 8018659069806	Ø800 spess.18	1
COM20100T	 8018659069813	Ø1000 spess.18	1
COM20120T	 8018659069820	Ø1200 spess.18	1



PIANO TAVOLO OSB - non confezionato

OSB198T	 8018659072042	Ø800 spess.18	1
OSB1910T	 8018659072035	Ø1000 spess.18	1
OSB1912T	 8018659072028	Ø1200 spess.18	1



SUPPORTO PER PIANO TAVOLO

Ø 560 mm, gambe ad incastro



PINO



fornito smontato
confezionato in termoretraibile

ZGATT	 8018659760000	h. 780 spess.27	1
-------	-------------------	-----------------	---



SGABELLO FISSO



ABETE naturale



fornito montato
con barcode

ARTICOLO	CODICE BARRE	DIM. mm	Min.lmb.
SGF	 8018659622032	340x330 h.450	4
SGFP	 8018659622049	220x300 h.220	4



TAVOLINO TULIPAN

piano stondato, gambe ad incastro
ideale per tavolini "vestiti"



PINO NATURALE



spessore 18 mm



fornito smontato
confezionato in termoretraibile



TTULI	 8018659622285	h. 700 Ø 500	2
-------	---	--------------	---



TAVOLINO TONDO

piano stondato, gambe ad incastro
ideale per tavolini "vestiti"



MDF



spessore 18 mm



fornito smontato
in scatola



TTMDF	 8018659223000	h. 750 Ø 600	2
-------	---	--------------	---

Vassoi di Faggio



FAGGIO LAMELLARE
naturale



confezionati
singolarmente



VASSOIO FAGGIO BOTTE - spessore 18 mm

ARTICOLO	CODICE BARRE	DIM. mm	Min.lmb.
CFTBOT	 8018659072516	300x230	3



VASSOIO FAGGIO FIASCHETTA - spessore 18 mm

CFTBTL	 8018659072424	300x200	3
--------	--	---------	---



VASSOIO FAGGIO BOTTIGLIA - spessore 18 mm

CFTSAL	 8018659072547	390x120	3
--------	--	---------	---



VASSOIO FAGGIO ALBERO - spessore 18 mm

CFTALB	 8018659078310	239x290	3
--------	--	---------	---



VASSOIO CHITARRA - spessore 16 mm

CFTCHI	 8018659073469	221x461	3
--------	--	---------	---



VASSOIO FAGGIO AUTO - spessore 18 mm

CFTCAR	 8018659078303	288x129	3
--------	--	---------	---



Vassoi di Faggio

LINEA **LEGNO**


Progetto Casa



confezionati singolarmente



FAGGIO LAMELLARE naturale



VASSOIO PUZZLE - spessore 18 mm

ARTICOLO	CODICE BARRE	DIM. mm	Min.Imb.
CFTPZL	 8018659072479	250x320	4



VASSOIO CUORE - spessore 18 mm

CFTCUO	 8018659072431	Ø 290	
--------	--	-------	--



VASSOIO FAGGIO POLENTA - spessore 18 mm

CFTPAD	 8018659072455	Ø250 + 120	3
--------	--	------------	---



VASSOIO TONDO - spessore 18 mm

CFTTO25	 8018659072486	Ø 250	3
CFTTO29	 8018659072493	Ø 290	3

Spianatoie e Vassoi



Pratico **doppio bordo** con battuta e alzatina
(accessori in foto esclusi)

SPIANATOIA DI LEGNO - spessore 18 mm

ARTICOLO	CODICE BARRE	DIM. mm	Min.lmb.
SPP64	8018659023617 	ABETE 600x400	4
SPP86	8018659073384 	ABETE 800x600	4



VASSOIO RETTANGOLO - spessore 18 mm

ARTICOLO	CODICE BARRE	DIM. mm	Min.lmb.
CFTRE29	 8018659072509	290x240	3
CFTRE39	 8018659072523	390x290	3



VASSOIO PAPERA - spessore 18 mm

ARTICOLO	CODICE BARRE	DIM. mm	Min.lmb.
CFTPAP	 8018659072462	210x300	3



VASSOIO GATTO - spessore 18 mm

ARTICOLO	CODICE BARRE	DIM. mm	Min.lmb.
CFTGA1	 8018659072448	Ø250/270	3



VASSOIO TRIANGOLO - spessore 18 mm

ARTICOLO	CODICE BARRE	DIM. mm	Min.lmb.
CFTR18	 8018659072530	lato 180	3

PROGETTO

LEGNO IMPREGNATO



Per aggiornamenti e selezione completa
dei prodotti per Esterno FORMA

SCANSIONA il QR CODE o visita il sito!



Cucce di Legno

MADE IN ITALY



Superficie facilmente verniciabile

CUCCIA DENNY IN OSB

altamente resistente all'umidità
con guaina protettiva sul tetto
TETTO COMPLETAMENTE SOLLEVVABILE
SISTEMA DI MONTAGGIO AD INCASTRO



OSB



spessore 15 mm



fornite smontate in scatola

ARTICOLO	CODICE EAN	DIM m.m.	MIN. Imb.
XCPRS	8018659045145	Small 400x600 h.570	1
XCPRM	8018659045169	Medium 600x800 h.770	1
XCPLR	8018659045152	Large 800x950 h.1000	1



sistema ad incastro

CUCCIA KENNY IN COMPENSATO

altamente resistente all'acqua
con guaina protettiva sul tetto
TETTO COMPLETAMENTE SOLLEVVABILE
SISTEMA DI MONTAGGIO RAPIDO AD INCASTRO



COMPENSATO
MARINO ABETE



spess 15 mm



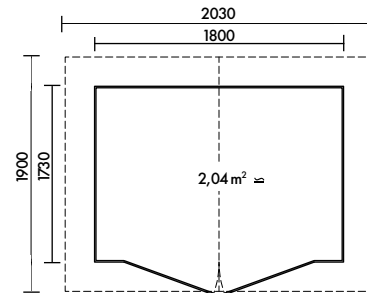
fornite smontate in scatola

ARTICOLO	CODICE EAN	DIM m.m.	MIN. Imb.
XCMNS	8018659075210	Small 400x600 h.570	1
XCMNM	8018659075203	Medium 600x800 h.770	1
XCMNL	8018659075197	Large 800x950 h.1000	1



CASSETTA AURORA

Casetta prodotta in **Pino impregnato** pannelli spess. 12mm
Fornita con **doppia porta con finestre**
Sono compresi **pavimento con tetto e guaina.**



Base **1800x1730** mm
Colmo (altezza) **2030** mm
Gronda (altezza) **2200** mm

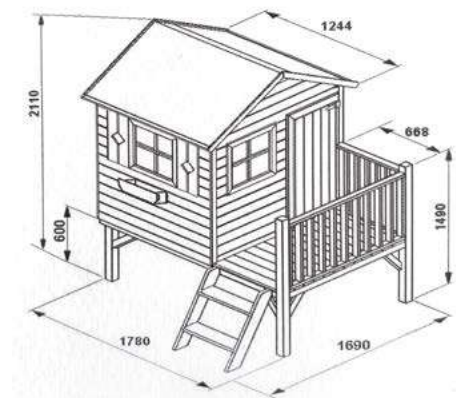
ARTICOLO	CODICE EAN	DIMENSIONE mm	ORD. MIN.
GMUR1818	8018659076880	1800x1800 h1900	1



CASSETTA BIMBI mod. PETER PAN

Prodotta a pannelli di **Pino impregnato**.
Spessore listelli pareti 12 mm.
Spessore listelli pavimenti 19 mm.
Finestre in plexiglass,
tetto con guaina

CERTIFICATO PER USO PRIVATO



Base **1780x1690** mm
Colmo (altezza) **2110** mm
Gronda (altezza) **2110** mm

ARTICOLO	CODICE EAN	DIMENSIONE mm	ORD. MIN.
GMSE1711	8018659067918	1780X1690	1

Scopri il catalogo CASSETTE FORMA
SCANSIONA il QR CODE o visita il sito!





GAZEBO BASIC CON TELO BIANCO

di **Pino impregnato** in autoclave.

Struttura comprensiva di **8 controventature**

completa di **teło PVC 400 gr/m²**.

Dim. 3000x3000 mm - Altezza 2180 mm

Pilastri 70 x 70 mm - Cantionali 35x72 mm

ART.	CODICE EAN	DIM. mm
XP33GTP	8018659870709	3000x3000



SCOPRI TUTTE LE STRUTTURE
PRODOTTE DA FORMA



SCANSIONA IL QR CODE
O VISITA IL SITO

PERGOLA LIBERA URBAN 100

di Pino lamellare impregnato in autoclave.

Pilasto ottagonale Ø105 mm*

Travetti 35x115 mm

Arcarecci 35x95 mm

Altezza 2400 mm

La struttura è proposta in due dimensioni
3000/4000 x 3000 mm.



ART.	BARCODE	DIM. mm
XP33LU	8018659050279	3000x3000
XP43LU	8018659050286	3000x4000

PERGOLA ADDOSSATA URBAN 100

di Pino lamellare impregnato in autoclave.

Pilasto ottagonale Ø105 mm*

Travetti 35x115 mm

Arcarecci 35x95 mm

Altezza 2400 mm

La struttura è proposta in due dimensioni
3000/4000 x 3000 mm.



ART.	BARCODE	DIM. mm
XP33AU	8018659050453	3000x3000
XP43AU	8018659050460	3000x4000



BASE PALO OCTO ACCIAIO VERNICIATO NERO

ARTICOLO	CODICE EAN	DIM. mm	Min.lmb
ZFHVO105	8018659005484	Ø105	1

Pergole addossate Classic



PERGOLE ADDOSSATE CLASSIC

lamellare di Pino impregnato

Pilastri lavorati in testa con sezione **90x90 mm**

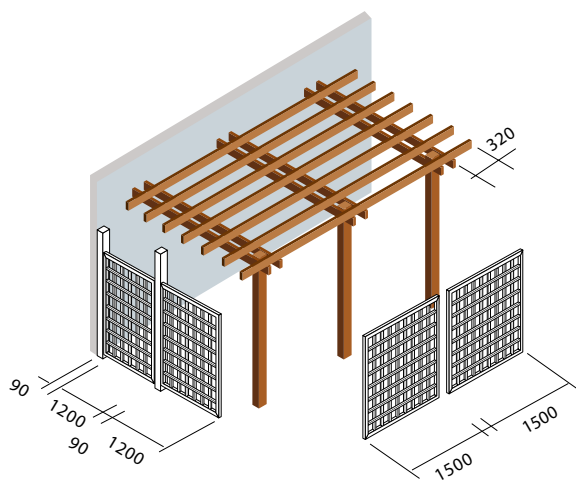
Travi con sezione **45x120 mm**

Arcarecci con sezione **45x90 mm**

Altezza sottotrave **2250 mm**

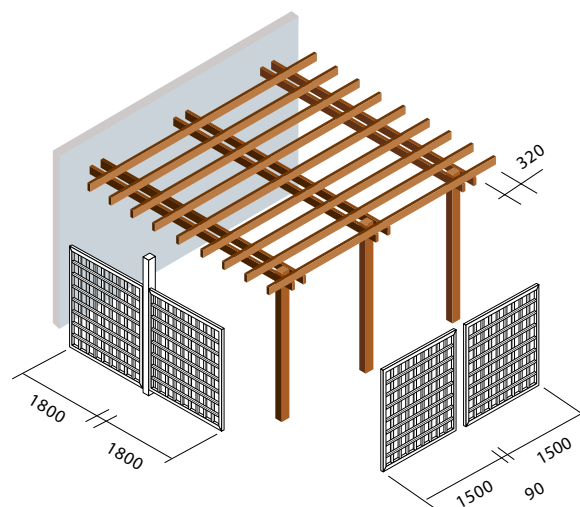
Griglie e pali intermedi non inclusi.

Pilastri inseriti tra due travetti e fissati con bullone passante. Arcarecci posizionati sui travetti con giunti ad angolo. Tutte le pergole addossate sono fornite comprese di staffe per l'ancoraggio a muro. Per la copertura, si consiglia coperture leggere.



PERGOLA ADDOSSATA 4x3

ART.	CODICE EAN	DIM. mm
XP43AL	8018659871430	4000x3000



PERGOLA ADDOSSATA 4x4

ART.	CODICE EAN	DIM. mm
XP44AL	8018659871447	4000x4000



PERGOLE LIBERE CLASSIC

lamellare di Pino impregnato

Pilastri lavorati in testa con sezione **90x90** mm

Travi con sezione **45x120** mm

Arcarecci con sezione **45x90** mm

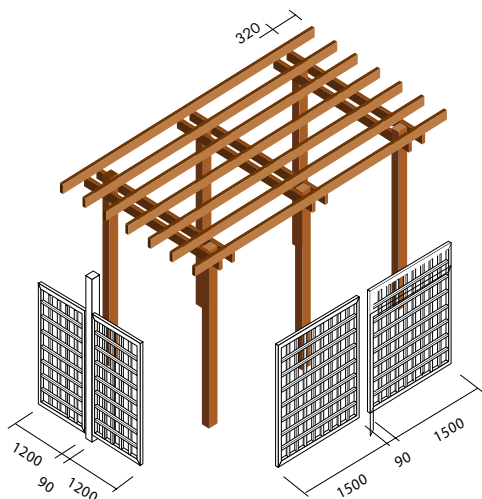
Altezza sottotrave **2250** mm

Griglie e pali intermedi non inclusi.

Pilastr

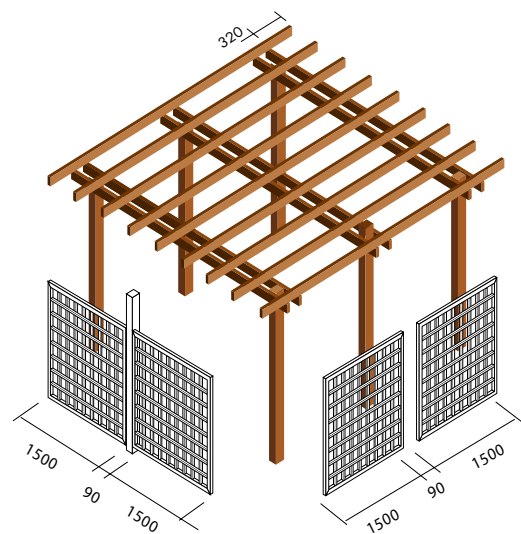
i inseriti tra due travetti e fissati con bullone passante. Arcarecci posizionati sui travetti con giunti ad angolo. Si consigliano coperture leggere.

I pilastr

i possono essere fissati al suolo tramite staffe o fioriere, secondo la pavimentazione sulla quale vengono posizionati.



PERGOLA LIBERA 4x3

ART.	CODICE EAN	DIM. mm
XP43LL	8018659871317	4000x3000



PERGOLA LIBERA 4x4

ART.	CODICE EAN	DIM. mm
XP44LL	8018659871324	4000x4000



GRIGLIA GLICINE

di Pino impregnato, graffata ad ogni incrocio.

Listelli piallati 4 lati **8x26** mm

Cornice **35x45** mm

Passo da **130** mm

ART.	BARCODE	DIM. mm
XGGL186	8018659072981	600x1800
XGGL1810	8018659072943	900x1800
XGGL1812	8018659072950	1200x1800
XGGL1815	8018659072967	1500x1800
XGGL1818	8018659072974	1800x1800



GRIGLIA DIAMOND


di Pino impregnato, bordi smussati.

Listelli piallati **20x8** mm

Cornice **30x35** mm

Passo da **20** mm

ART.	BARCODE	DIM. mm
XGPD186	8018659084762	600x1800
XGPD189	8018659084779	900x1800
XGPD1812	8018659084786	1200x1800



GRIGLIA GELSOMINO

di Pino impregnato, graffata ad ogni incrocio.

Listelli piallati 4 lati **8x26** mm

Cornice **35x45** mm

Passo da **65** mm

ART.	BARCODE	DIM. mm
XGGE186	8018659073049	600x1800
XGGE1810	8018659073001	900x1800
XGGE1815	8018659073025	1500x1800



GRIGLIA MJOSA

di Pino impregnato, bordi smussati.

Listelli piallati **40x8** mm

Cornice **30x40** mm

Luce da **19** mm

ART.	BARCODE	DIM. mm
XGM186	8018659084793	600x1800
XGM189	8018659084809	900x1800
XGM1812	8018659084816	1200x1800

Griglie Frangivento



1800 mm

GRIGLIA FRANGIVENTO GINESTRA

di Pino/Abete rosso impregnato.

Doghe 12x30 mm

Lamelle 8x93 mm

Telaio 43x43 mm

ART.	BARCODE	BASExALTEZZA mm
XGGN1810	8018659073209	900x1800
XGGN1812	8018659073186	1200x1800
XGGN1815	8018659073179	1500x1800
XGGN1818	8018659073162	1800x1800



1600 mm
1800 mm

GRIGLIA FRANGIVENTO GINESTRA TONDA

ART.	BARCODE	BASExALTEZZA mm
XGGN1818R	8018659073216	1800x1600/1800



LISTONE ZIGRINATO

di Pino impregnato. Adatto ad uso esterno con ottime caratteristiche di protezione alla biodegradazione. La **posa** è da effettuare **su orditura sottostante**.

Spessore listone **28 mm**

ART.	CODICE EAN	DIM. mm
XL2514	8018659076866	2500x145



PEDANA DRITTA

di Pino impregnato robusta e resistente. Adatti ad uso esterno. Posa rapida, consigliato fondo di ghiaia o sabbia.

Spessore liste **15 + 15 mm**

ART.	CODICE EAN	DIM. mm
XB44	8018659076859	400x400



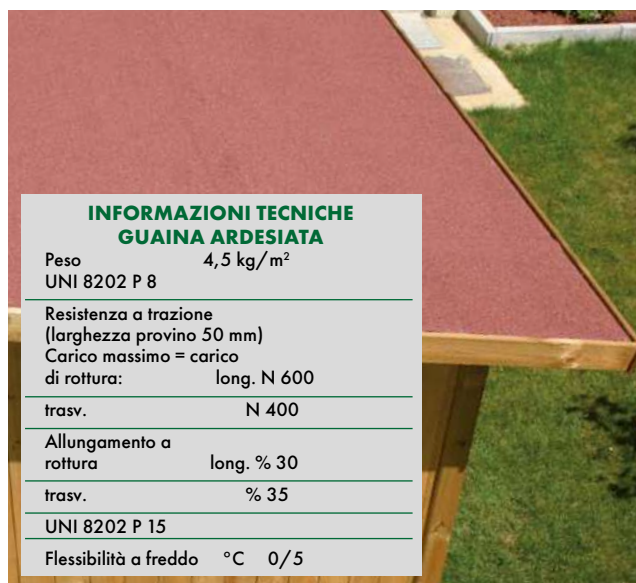
LISTONI A PERLINA IMPREGNATI

di Pino massello impregnato in autoclave

Con profilo maschio/femmina.

Ideali per la realizzazione di coperture fisse con guaina ardesiata o tegole canadesi.

ART.	CODICE EAN	LUNGHEZZA	DIM.
XAP20152	8018659076002	2000	150x20
XAP20154	8018659076019	4000	150x20



INFORMAZIONI TECNICHE GUAINA ARDESIATA

Peso **4,5 kg/m²**
UNI 8202 P 8

Resistenza a trazione
(larghezza provino 50 mm)
Carico massimo = carico
di rottura: long. N 600

trav. N 400

Allungamento a
rottura long. % 30

trav. % 35

UNI 8202 P 15

Flessibilità a freddo °C 0/5

GUAINA ARDESIATA ROTOLO 10 METRI h 1 mt
membrana con autoprotezione realizzata con ardesia
in scaglie colorate verdi e rosse.

La **massa impermeabilizzante** è costituita da bitume e polimeri plastomerici, mentre l'armatura è in TNT "tessuto non tessuto" di poliestere.

La guaina si applica con uno speciale adesivo bituminoso oppure scaldando i due lembi di guaina.

ART.	CODICE EAN	DESCRIZIONE	DIM.
GUAROC	8018659042939	ROSSO	10 mt
GUAVEC	8018659042946	VERDE	10 mt



BORDURA FLORA ARCO

di Pino impregnato in autoclave.

Mezzi pali orizzontali Ø46 mm

ART.	BARCODE	DIM. mm
XVA	8018659073148	550x235/400



BORDURA FLORA

di Pino impregnato in autoclave.

Mezzi pali orizzontali Ø60 mm

ART.	BARCODE	DIM. mm
XVR	8018659073155	550x300/120



BORDURA PEONIA

di Pino impregnato in autoclave.

Fornita montata con 9 stecche, di cui 2 a punta
Stecche 65x12 mm

ART.	BARCODE	DIM. mm
XR20	8018659072998	1140x450/280



BORDURA VAMPY

di Pino impregnato in autoclave.

Fornita montata con 24 stecche, di cui 3 a punta
Stecche 65x12 mm

ART.	BARCODE	DIM. mm
XVA112	8018659082492	1090x350/200



FIORIERA URBAN

di Pino impregnato in autoclave.

Listoni spessore 35/20 mm.
fornita montata.

Completa di telo protettivo.

ART.	BARCODE	DIM. mm	SPESS. mm
XFR40	8018659073117	400x400x350	35
XFR60	8018659073124	400x600x350	20



FIORIERA CON GRIGLIA

di Pino impregnato in autoclave.

Cornice 30x42 mm

Listello 8x25 mm

Fornita con griglia diagonale preassemblata
e fioriera smontata.

ART.	BARCODE	DIM. mm
XFG	8018659073070	750x300 h. 1400



ROLLBORDERS

di Pino impregnato in autoclave.

Sezione del mezzo tondo Ø50 mm

ART.	BARCODE	DIM. mm
XR205	8018659852569	2000x200
XR305	8018659852576	2000x300
XR125	8018659076842	1250x150

ROLLBORDERS VAMPY h. 200mm

Bordura con 3 picchetti a punta più lunghi h. 350mm

ART.	BARCODE	DIM. mm
XRVA	8018659069196	1100x200/350



STECCATO RETTA

di Pino impregnato in autoclave.
Fornito montato con **12 stecche** arrotondate
Stecche **90x1000** mm spessore **18** mm
Traversa **70x18** mm

ART.	BARCODE	DIM. mm
XS1810	8018659843185	1800x1000



STECCATO MILANO

di Pino impregnato in autoclave.
Fornito montato con **10 stecche** arrotondate
Stecche **90x800** mm spessore **15** mm
Traversa **60x15** mm

ART.	BARCODE	DIM. mm
XSM1880	8018659073056	1800x800



CANCELLETTO RETTA

di Pino impregnato in autoclave, con doppio rinforzo.
Fornito montato con **8 stecche** arrotondate
Stecche **90x1000** mm spessore **18** mm
Traversa **70x18** mm

ART.	BARCODE	DIM. mm
XSCA	8018659843857	1000x1000



CANCELLETTO MILANO

di Pino impregnato in autoclave.
Fornito montato con **6 stecche** arrotondate
Stecche **90x800** mm spessore **15** mm
Traversa **60x15** mm

ART.	BARCODE	DIM. mm
XSCAM	8018659073063	1000x800



Scopri tutte le Soluzioni per RECINZIONI FORMA

SCANSIONA il QR CODE o visita il sito!

Panchina e Set Pic - Nic

PANCHINA GIARDINO di Pino massello impregnato in autoclave. Fornita smontata.

Gambe scatolato ferro zincato
40x25 mm



ART.	CODICE EAN	DIM. mm	TAVOLE mm
XMPG35	8018659890196	2000x400x800	35
XMPG45	8018659890202	2000x400x800	45

SET PIC-NIC di Abete impregnato in autoclave. Fornito smontato.



Listoni spessore **45 mm**
Tavolo **750x2390 mm**
Seduta **290x2390 mm**
Larghezza totale **1610 mm**

ART.	CODICE EAN	DIM. mm
XMT4524	8018659093795	1600x2390 h 720

Pali torniti di Pino impregnato



PALO TONDO TORNITO

I pali tondi torniti FORMA hanno lo **smusso raccordato in testa** e sono perfettamente cilindrici, senza la presenza di corteccia. Prodotti in **Pino impregnato** in autoclave (a norma DIN 68800/03).

A causa dell'essiccazione del legno, i pali possono presentare fenditure e spaccature longitudinali che comunque non compromettono le caratteristiche meccaniche dell'elemento. La tolleranza dimensionale è di 25 mm sulla lunghezza e di 5 mm sul diametro. Le curvature vengono tollerate fino al 6% della lunghezza.

I nodi sono tollerati fino a quando non compromettono la stabilità meccanica.

ARTICOLO	BARCODE	DIMENSIONE mm
XT62	8018659811306 	2000 ø 60
XT82	8018659810828 	2000 ø 80
XT825	8018659818251 	2500 ø 80
XT83	8018659810835 	3000 ø 80
XT84	8018659810842 	4000 ø 80
XT102	8018659811023 	2000 ø 100
XT1025	8018659811054 	2500 ø 100
XT103	8018659811030 	3000 ø 100
XT104	8018659811047 	4000 ø 100
XT122	8018659811221 	2000 ø 120
XT123	8018659811238 	3000 ø 120



PALO MEZZO TONDO TORNITO

ARTICOLO	BARCODE	DIMENSIONE mm
XT82M	8018659820827 	2000 ø 80
XT83M	8018659820834 	3000 ø 80
XT84M	8018659820841 	4000 ø 80
XT102M	8018659821022 	2000 ø 100
XT103M	8018659821039 	3000 ø 100
XT104M	8018659821046 	4000 ø 100
XT122M	8018659821220 	2000 ø 120
XT123M	8018659821237 	3000 ø 120












RECINZIONE CROCE DI S. ANDREA

Pali con punta di Pino impregnato




PALO TONDO CON PUNTA TORNITO

ARTICOLO	BARCODE	DIMENSIONE mm
XT615P	8018659821800 	1500 ø 60
XT62P	8018659810064 	2000 ø 60
XT625P	8018659821794 	2500 ø 60
XT815P	8018659015018 	1500 ø 80
XT82P	8018659821701 	2000 ø 80
XT825P	8018659821718 	2500 ø 80
XT1015P	8018659821992 	1500 ø 100
XT102P	8018659821725 	2000 ø 100
XT1025P	8018659821732 	2500 ø 100

PALO QUADRO CON PUNTA

 Pino impregnato in autoclave

 L 1500 70X70 mm
misure con tolleranza +/- 1 mm



XL7715P

8018659830772



70 x 70 x 1500

PALO TUTORE CON PUNTA

 Pino impregnato in autoclave

 L 1800 28X28 mm

Minimo imballo 200 pezzi



XT32P

8018659027400















28 x 28 x 1800




Il trattamento di impregnazione viene effettuato con liquidi senza cromo e arsenico (normativa DIN 68800/3). La tolleranza dimensionale è di 25 mm sulla lunghezza, 5 mm sulla larghezza e 2 mm sullo spessore. I listelli possono presentare fenditure longitudinali dovute all'essiccazione del legno, sono esclusi nodi cadenti e nodi con diametro superiore al 30 % della larghezza del pezzo. Sono tollerate curvature sino a un massimo dell'8 %.

LISTONI IMPREGNATI DI PINO AUSTRIACO MASSICCIO

ARTICOLO	BARCODE	DIMENSIONE mm
XL20952	8018659074107 	2000 x 90 x 20
XL35552	8018659835425 	2000 x 55 x 35
XL35852	8018659839423 	2000 x 90 x 35
XL451152	8018659833520 	2000 x 115 x 45
XL70702	8018659837726 	2000 x 70 x 70
XL707025	8018659837702 	2500 x 70 x 70
XL70703	8018659837733 	3000 x 70 x 70
XL70704	8018659837740 	4000 x 70 x 70
XL90902	8018659839928 	2000 x 90 x 90
XL909025	8018659839935 	2500 x 90 x 90
XL90903	8018659831007 	3000 x 90 x 90
XL90904	8018659839942 	4000 x 90 x 90

Listelli e listoni di Pino impregnato



LISTELLI IMPREGNATI DI PINO DI SVEZIA MASSICCIO

I listelli e i listoni FORMA sono prodotti in **Pino impregnato** in autoclave, perfettamente **piallati**, con i quattro **angoli smussati**.

Sono il prodotto ideale per qualsiasi costruzione su misura.

Il trattamento di impregnazione viene effettuato con liquidi senza cromo e arsenico (normativa DIN 68800/3).

La tolleranza dimensionale è di 25 mm sulla lunghezza, 5 mm sulla larghezza e 2 mm sullo spessore. I listelli possono presentare fenditure longitudinali dovute all'essiccazione del legno, sono esclusi nodi cadenti e nodi con diametro superiore al 30 % della larghezza del pezzo. Sono tollerate curvature sino a un massimo dell'8 %.

LISTELLI E LISTONI IMPREGNATI DI PINO DI SVEZIA MASSICCIO

ARTICOLO	BARCODE	DIMENSIONE mm
XLM20953	8018659082072	3000 x 95 x 20
XLM20954	8018659082089	4000 x 95 x 20
XLM35553	8018659082133	3000 x 35 x 55
XLM35554	8018659082140	4000 x 35 x 55
XLM35953	8018659082157	3000 x 35 x 95
XLM35954	8018659082164	4000 x 35 x 95
XLM351153	8018659082096	3000 x 35 x 115
XLM351154	8018659082102	4000 x 35 x 115
XLM351453	8018659082119	3000 x 35 x 145
XLM351454	8018659082126	4000 x 35 x 145
XLM45953	8018659082195	3000 x 45 x 95
XLM45954	8018659082201	4000 x 45 x 95
XLM451153	8018659082171	3000 x 45 x 115
XLM451154	8018659082188	4000 x 45 x 115




















Pino impregnato Lamellare 1^a scelta


















LAMELLARI DI PINO IMPREGNATO 1^a SCELTA

I prodotti in **Pino impregnato** in autoclave della linea Forma rispondono alle normative UNI EN 1194 per resistenza meccanica e incollaggio. Hanno maggiore resistenza rispetto al legno massiccio per quanto riguarda **flessione e carico**. I prodotti lamellari non devono essere interrati ma **fissati al terreno tramite staffe** (vedere norme di installazione). Nel lamellare, permane la possibilità di fenditure longitudinali; questo non pregiudica la portata e la resistenza del trave e non può essere considerato un difetto.

Nei listelli lamellari di piccole dimensioni, sono possibili arquature (tolleranza 6/8%).

È possibile su richiesta dimezzare la lunghezza dei listoni.

ARTICOLO	BARCODE	DIMENSIONE mm
XLL333	8018659014325 	3000 x 85 x 30
XLL334	8018659014332 	4000 x 85 x 30
XLL3113	8018659014288 	3000 x 110 x 30
XLL3114	8018659014295 	4000 x 110 x 30
XLL3143	8018659014301 	3000 x 145 x 30
XLL3144	8018659014318 	4000 x 145 x 30
XLL843	8018659861905 	3000 x 90 x 45
XLL844	8018659861912 	4000 x 90 x 45
XLL845	8018659861929 	5000 x 90 x 45
XLL846	8018659861936 	6000 x 90 x 45
XLL45123	8018659861233 	3000 x 120 x 45
XLL45124	8018659861240 	4000 x 120 x 45
XLL45125	8018659861141 	5000 x 120 x 45
XLL45126	8018659861264 	6000 x 120 x 45
XLL55143	8018659861530 	3000 x 145 x 45
XLL55144	8018659861547 	4000 x 145 x 45
XLL55145	8018659861752 	5000 x 145 x 45

ARTICOLO	BARCODE	DIMENSIONE mm
XLL5146	8018659861561 	6000 x 145 x 45
XLB773	8018659861271 	3000 x 70 x 70
XLB774	8018659861288 	4000 x 70 x 70
XLB775	8018659861295 	5000 x 70 x 70
XLB776	8018659001578 	6000 x 70 x 70
XLL9925	8018659869970 	2500 x 90 x 90
XLL993	8018659869932 	3000 x 90 x 90
XLL994	8018659869949 	4000 x 90 x 90
XLL995	8018659869956 	5000 x 90 x 90
XLL996	8018659869963 	6000 x 90 x 90
XLL9145	8018659862001 	5000 x 140 x 90
XLL9146	8018659861660 	6000 x 140 x 90
XLL2393	8018659861738 	3000 x 230 x 90
XLL2394	8018659861745 	4000 x 230 x 90
XLL2395	8018659001592 	5000 x 230 x 90
XLL2396	8018659861721 	6000 x 230 x 90
XLL13136	8018659861707 	6000 x 120 x 120




TRAVE LAMELLARE OTTAGONALE

Trave lamellare di **Pino impregnato** in autoclave
SEZIONE OTTAGONALE Ø 105

E' disponibile la ferramenta dedicata alla sezione ottagonale:
 - Base per palo da tassellare a terra (cod.ZFHVO105)
 - Terminale copripalo in acciaio verniciato (cod.ZFHVTNO)

ARTICOLO	BARCODE	DIMENSIONE mm
XLLO3	8018659005576 	2900 x ø 105
XLLO4	8018659005583 	3900 x ø105



BASE QUADRA ZINCATA

ARTICOLO	CODICE EAN	A mm	B mm	Min.lmb	U.M.
ZFHV77Z	8011473259729	71	71	1	cd.
ZFHV99Z	8011473685931	91	91	1	cd.




BASE TONDA ZINCATA

ARTICOLO	CODICE EAN	DIM. mm	Min.lmb	U.M.
ZFHV8Z	8018659064351	Ø80	1	cd.
ZFHV10Z	8011473686426	Ø100	1	cd.
ZFHV12Z	8018659064368	Ø120	1	cd.



BASE PALO OCTO IN ACCIAIO VERNICIATO NERO

ARTICOLO	CODICE EAN	DIM. mm	Min.lmb	U.M.
ZFHVO105	8018659005484	Ø105	1	cd.



BASE QUADRA CON PUNTA ZINCATA

ARTICOLO	CODICE EAN	A mm	B mm	C mm	Min.lmb	U.M.
ZFHV4264	8018659067383	71	750	150	1	cd.
ZFHV4265	8018659067390	91	750	150	1	cd.
ZFHV4268	8011546323210	121	750	150	1	cd.

BASE QUADRA CON PUNTA ZINCATA VERNICIATA VERDE

ARTICOLO	CODICE EAN	A mm	B mm	C mm	Min.lmb	U.M.
ZFHV4267	8018659962671	91	750	145	1	cd.

BASE TONDA CON PUNTA ZINCATA

ARTICOLO	CODICE EAN	A mm	B mm	C mm	Min.lmb	U.M.
ZFHV4271	8011473195362	Ø80	750	150	1	cd.
ZFHV4272	8011473195379	Ø100	750	150	1	cd.
ZFHV4273	8011546323319	Ø120	750	150	1	cd.

Terminali per Pali



TERMINALE TONDO

di ferro verniciato verde.

ART.	BARCODE	DIM. mm
ZFHVTV8	8018659971413	Ø 80
ZFHVTV10	8018659971420	Ø 100



TERMINALE OTTOGONALE

di ferro verniciato. Per palo ottagonale Ø105mm

ART.	BARCODE	DIM. mm
ZFHVTNO	8018659971598	Ø 105



TERMINALE QUADRO

di PVC verde.

ART.	BARCODE	DIM. mm
ZFBO7	8011473270137	70x70
ZFBO9	8011473268615	90x90



TERMINALE QUADRO

di PVC marrone.

ART.	BARCODE	DIM. mm
ZFBO7M	8011473270090	70x70
ZFBO9M	8011473268578	90x90

Scopri gli accessori e la Ferramenta Outdoor
SCANSIONA il QR CODE o visita il sito!





Freeline
garden

Casa **TU**

outdoor
style
ARREDAMENTO D'ESTERNI

LINEA **LEGN** 

 **TECNO EFFE**

SCHEDA PRODOTTO - DL 206 DEL 6/9/2005

Tutte le informazioni contenute in questo Catalogo corrispondono alla descrizione precisa e veritiera di prodotti FORMA. Tali informazioni, completate di parametri di installazione, manutenzione e smaltimento, sono utilizzabili come scheda prodotto e sono da considerarsi esaustive conforme ai D.L. n 206 "Codice del Consumo" 6/9/2005. Produttore e/o importatore dei prodotti FORMA e la Guercio S.p.A. Altre informazioni sui prodotti sono disponibili sul nostro sito: www.guercio-forma.com



GUERCIO S.p.A.
FORMA

Strada Cebrosa 19 - 10036
Settimo Torinese (TO) - ITALY
TEL. +39 011 8022525

www.guercio-forma.com